

DRZWI ZEWNĘTRZNE

WWW.WIKED.PL



Edycja styczeń 2016 r.

WIKĘD



DRZWI STALOWE

WIKĘD



DRZWI STALOWE

Bezpieczeństwo z klasą

Szanowni klienci



Wybierając nasze drzwi macie Państwo pewność bezpieczeństwa na długie lata i gwarancję wysokiej jakości wykonania. Do produkcji naszych drzwi używamy tylko sprawdzonych technologii oraz najlepszych materiałów co w połączeniu z nowoczesnym parkiem maszynowym i wciąż wprowadzanymi nowościami pozwala nam zadowolić gust najróżniejszych klientów.



Ważne informacje

- Cennik drzwi stalowych WIKĘD nie stanowi oferty w rozumieniu prawa i ma charakter jedynie informacyjny.
- Podane ceny są cenami sugerowanymi przez producenta i nie są wiążącymi w punktach dystrybucji.
- Podane ceny są cenami netto, do których należy doliczyć 8% VAT lub 23% VAT.
- Dążąc do ulepszenia naszych wyrobów zastrzegamy sobie prawo do wprowadzenia zmian, których nie zawiera niniejszy cennik, bez wcześniejszej informacji.
- Z uwagi na ograniczenia techniczne druku oraz technologię wykonania przeszklenia, wzory i kolory mogą różnić się od rzeczywistych.
- Przetłoczenia występujące w drzwiach są przetłoczeniami płytkimi.

NOWOŚĆ

NOWA LINIA DRZWI OPTIMUM

Główne zalety:

- skrzydło drzwiowe o grubości 76 mm
- skrzydło wypełnione pianką poliuretanową
- skrzydło z 4-stronną przylgą
- uszczelka w skrzydle o dużej płaszczyźnie przylegania
- zawiasy 3D regulowane w 3 płaszczyznach
- zasuwnica hakowo-bolcowa z zamkiem centralnym oraz dodatkowym zamkiem górnym
- 3 zaczepy w ościeżnicy z regulowanym dociskiem



Nowe kolory



Srebrno szary



Struktura Antracyt

Ościeznica "12" (do drzwi OPTIMUM) z regulowanymi zawiasami 3D



Pochwyty z przyciskiem



Nowe zasuwnice w linii Termo PRESTIGE

Zasuwnica standardowa



Zasuwnica automatyczna dedykowana do drzwi otwieranych automatycznie



Nowe przeszklenia Dwie Kostki



DRZWI NORMAL (drzwi wejściowe wewnętrzzklatkowe)

Drzwi NORMAL występują tylko w wersji bez przeszklenia

Komplet drzwi Normal obejmuje w standardzie:



IZOLACYJNOŚĆ
TERMICZNA

U_d = 1,4

Dotyczy drzwi bez przeszklenia

DRZWI PREMIUM (drzwi wejściowe zewnętrzne)

Komplet drzwi Premium obejmuje w standardzie:



IZOLACYJNOŚĆ TERMICZNA

U_d = 1,2

Dotyczy drzwi bez przeszklenia

2

wg PN-ENV 1627:2006
Dotyczy drzwi bez przeszklenia z klamką klasy „C” z zabezpieczeniem

31dB

izolacyjność akustyczna

Dotyczy drzwi bez przeszklenia

DRZWI PREMIUM z TERMO (drzwi wejściowe zewnętrzne)

Komplet drzwi Premium z ościeżnicą TERMO obejmuje w standardzie:

Ciepła ościeżnica TERMO
z uszczelką (za dopłatą)

Skrzydło drzwiowe wypełnione pianką poliuretanową
o grubości 54 mm z uszczelką

3 bolce
antywyważeniowe

Regulacja
języka

Nasadki ozdobne
na zawiasy

3 zawiasy 3D
regulowane
w 3
płaszczyznach

Zestaw montażowy

Próg Alu lub PCV z uszczelką

Windstoper
uszczelnienie likwidujące
ewentualne przedmuchi
w części progowej

Szczotka
doszczelniająca

Okapnik
drzwi otwierane
do wewnątrz

WILKA
SCHLIESSTECHNIK

Zamek dodatkowy
górný 4 - ryglowy
z wkładką
WILKA
(system
jednego klucza)

Klamka
MANITOBA lub
MAGNUS

WILKA
SCHLIESSTECHNIK

Zamek główny
4 - ryglowy
z wkładką
WILKA
(system
jednego klucza)

Zamek dodatkowy
dolny 4 - ryglowy



wg PN-ENV 1627:2006
Dotyczy drzwi bez przeszklenia
z klamką klasy „C”
z zabezpieczeniem



Dotyczy drzwi
bez przeszklenia



Dotyczy drzwi
bez przeszklenia

DRZWI OPTIMUM (drzwi wejściowe zewnętrzne)



wg PN-EN 1627:2006
Dotyczy drzwi bez przeszklenia z klamką klasy „C” z zabezpieczeniem

IZOLACYJNOŚĆ TERMICZNA

U_d = 1,0

Dotyczy drzwi bez przeszklenia

DRZWI TERMO PRESTIGE (drzwi wejściowe zewnętrzne)

Komplet drzwi TERMO PRESTIGE obejmuje w standardzie:

Ciepła ościeżnica TERMO PRESTIGE z dwoma uszczelkami

Skrzydło drzwiowe wypełnione pianką poliuretanową o grubości 86 mm z uszczelką

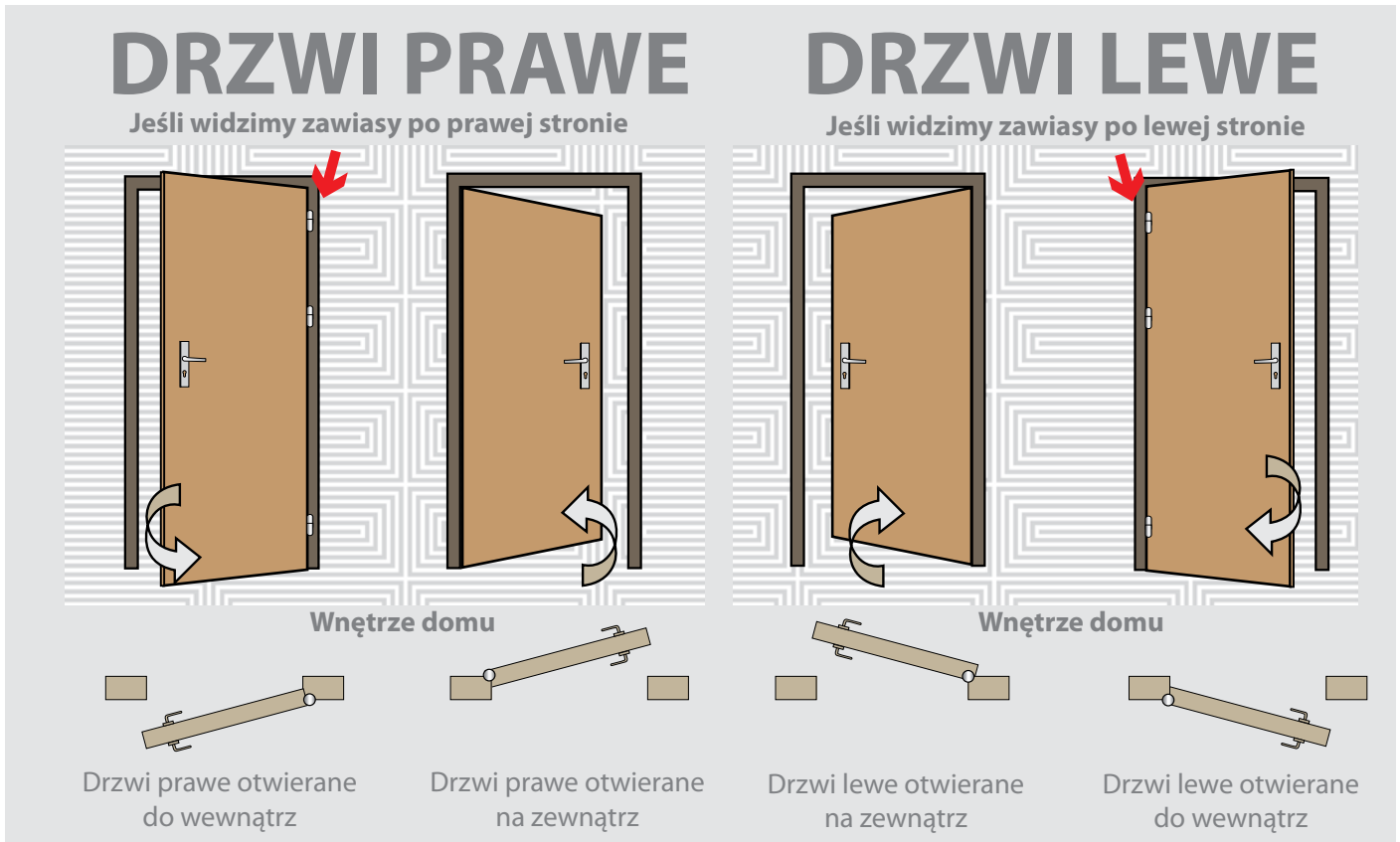


wg PN-EN 1627:2012
Dotyczy drzwi bez przeszklenia
z zabezpieczeniem

IZOLACYJNOŚĆ TERMICZNA
U_d = 0,85
Dotyczy drzwi bez przeszklenia

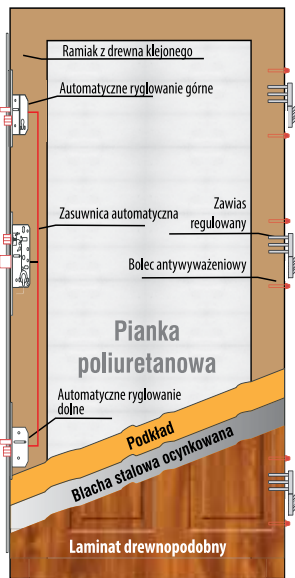
IZOLACYJNOŚĆ AKUSTYCZNA
32 dB
Dotyczy drzwi bez przeszklenia

Określenie kierunku otwierania

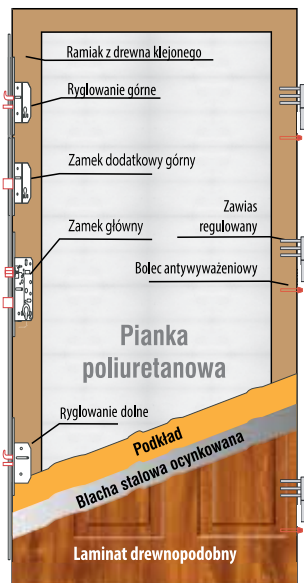


Budowa drzwi

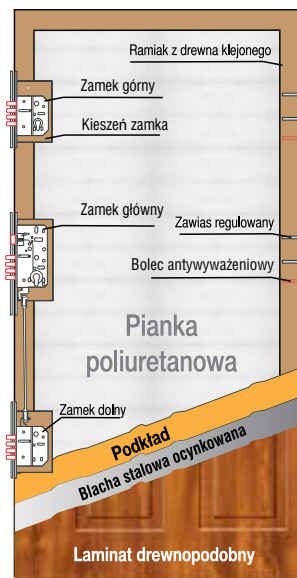
Termo Prestige



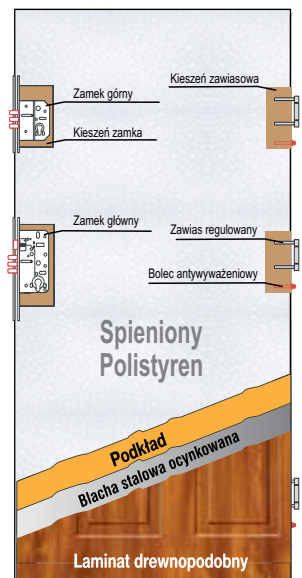
Optimum



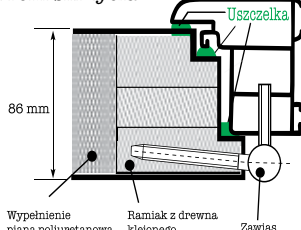
Premium



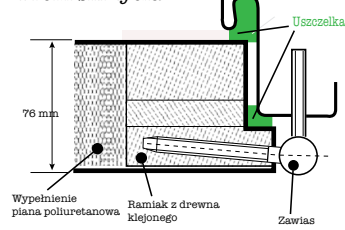
Normal



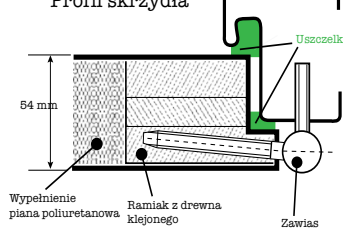
Profil skrzydła



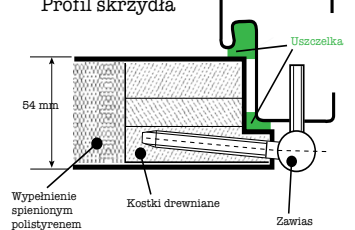
Profil skrzydła

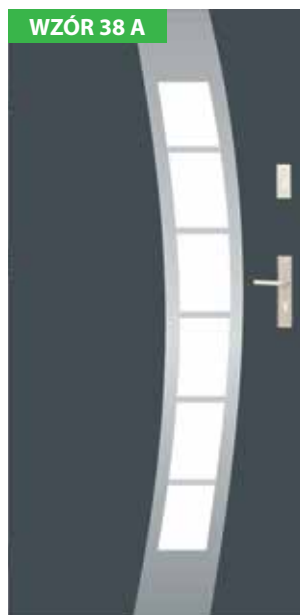
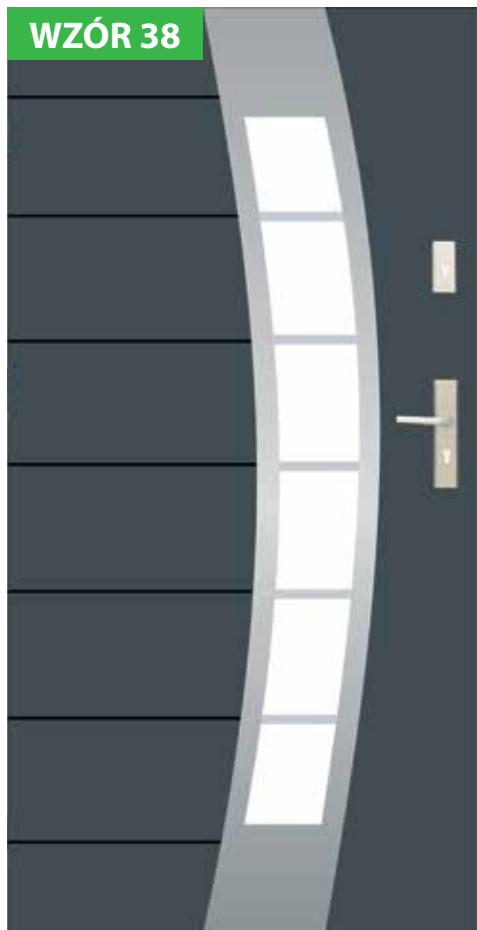


Profil skrzydła

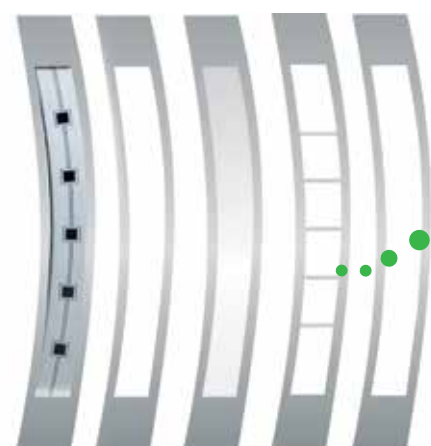


Profil skrzydła





PRZESZKLENIA



Czarna kostka Mleczna Reflex Piaskowana Standard (przezroczysta)

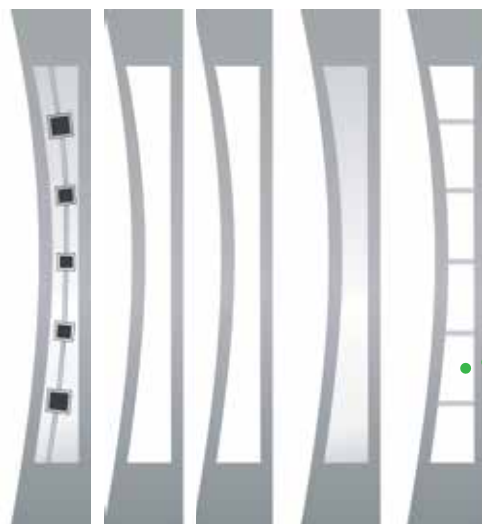
	PRZESZKLENIE	38	38A
PREMIUM	TAK	1989,-*	1989,-*
OPTIMUM	TAK	2589,-*	2589,-*
Termo PRESTIGE	TAK	3590,-*	3590,-*

DOSTĘPNE ROZMIARY DRZWI (szerokość skrzydła)

80	80N
90	90N
100	
Niedostępne dla TERMO PRESTIGE	
Dopłata zgodnie z cennikiem	



PRZESZKLENIA




Czarna kostka Standard (przezroczysta) Mleczna Reflex Piaskowana

	PRZESZKLENIE	37	37A
PREMIUM	TAK	1989,-*	1989,-*
OPTIMUM	TAK	2589,-*	2589,-*
Termo PRESTIGE	TAK	3590,-*	3590,-*

DOSTĘPNE ROZMIARY DRZWI (szerokość skrzydła)

80	80N
90	90N
100	
Niedostępne dla TERMO PRESTIGE	
Dopłata zgodnie z cennikiem	

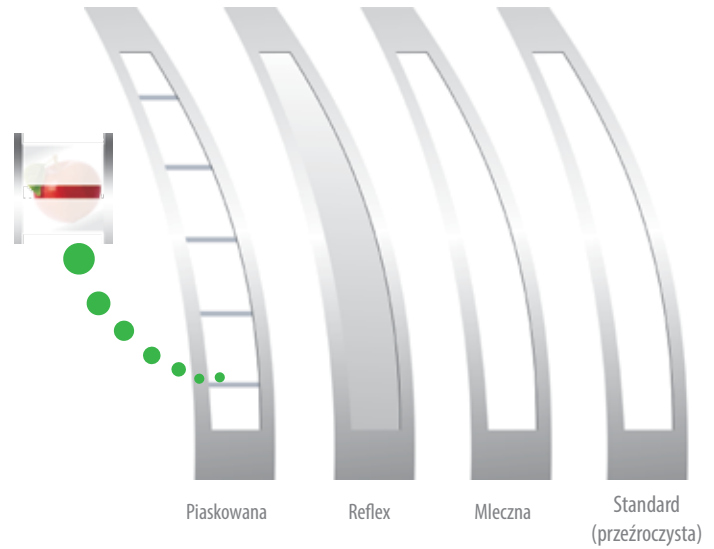
DOSTĘPNE KOLORY (wszystkie kolory w okleinie)



WZÓR 36



PRZESZKLENIA - SZABLA




	PRZESZKLENIE	36
PREMIUM	TAK	1989,-*
OPTIMUM	TAK	2589,-*
Termo PRESTIGE	TAK	3590,-*


DOSTĘPNE ROZMIARY DRZWI (szerokość skrzydła)

80	
90	90N
100	
Niedostępne dla TERMO PRESTIGE Dopłata zgodnie z cennikiem	

WZÓR 35



PRZESZKLENIA




	PRZESZKLENIE	35
PREMIUM	TAK	2089,-*
OPTIMUM	TAK	2689,-*
Termo PRESTIGE	TAK	3790,-*

DOSTĘPNE ROZMIARY DRZWI (szerokość skrzydła)

---	---
90	90N
100	
Niedostępne dla TERMO PRESTIGE Dopłata zgodnie z cennikiem	

DOSTĘPNE KOLORY
(wszystkie kolory w okleinie)



* Podane ceny są cenami netto za kompletne drzwi

WZÓR 34



WZÓR 34 A



WZÓR 34 B



PRZESZKLENIA



Diamant

Reflex

**DOSTĘPNE
ROZMIARY DRZWI**
(szerokość skrzydła)

80 **80N**

90 **90N**

100

Niedostępne dla **TERMO PRESTIGE**
Dopłata zgodnie z cennikiem

	PRZESZKLENIE	34	34A	34B
NORMAL	NIE	1149,-*	1149,-*	1149,-*
PREMIUM	NIE	1289,-*	1289,-*	1289,-*
	TAK	1789,-*	1889,-*	1549,-*
OPTIMUM	NIE	1889,-*	1889,-*	1889,-*
	TAK	2389,-*	2489,-*	2149,-*
Termo PRESTIGE	NIE	2840,-*	2840,-*	2840,-*
	TAK	3490,-*	3540,-*	3290,-*

W drzwiach bez przeszkleń w miejscu szybki jest przetłoczenie

WZÓR 33



WZÓR 33 A



PRZESZKLENIA



Diamant

Reflex

	PRZESZKLENIE	33	33A
NORMAL	NIE	1149,-*	1149,-*
PREMIUM	NIE	1289,-*	1289,-*
	TAK	1549,-*	1789,-*
OPTIMUM	NIE	1889,-*	1889,-*
	TAK	2189,-*	2389,-*
Termo PRESTIGE	NIE	2840,-*	2840,-*
	TAK	3280,-*	3490,-*

W drzwiach bez przeszkleń w miejscu szybki jest przetłoczenie

**DOSTĘPNE
ROZMIARY DRZWI**
(szerokość skrzydła)


80 **80N**

90 **90N**


100

Niedostępne dla **TERMO PRESTIGE**
Dopłata zgodnie z cennikiem


DOSTĘPNE KOLORY
(wszystkie kolory w okleinie)




WZÓR 32



WZÓR 32 A



WZÓR 32 B



BEZ PRZESZKLENIA

DOSTĘPNE ROZMIARY DRZWI
(szerokość skrzydła)

80 80N


90 90N

100

Niedostępne dla **TERMO PRESTIGE**
Dopłata zgodnie z cennikiem

	INOX	32	32A	32B
NORMAL	WEWNĄTRZ	1449,-*	1449,-*	1449,-*
	OBUSTRONNIE	1649,-*	1649,-*	1649,-*
PREMIUM	WEWNĄTRZ	1589,-*	1589,-*	1589,-*
	OBUSTRONNIE	1789,-*	1789,-*	1789,-*
OPTIMUM	WEWNĄTRZ	2189,-*	2189,-*	2189,-*
	OBUSTRONNIE	2389,-*	2389,-*	2389,-*
Termo PRESTIGE	WEWNĄTRZ	3290,-*	3290,-*	3290,-*
	OBUSTRONNIE	3490,-*	3490,-*	3490,-*

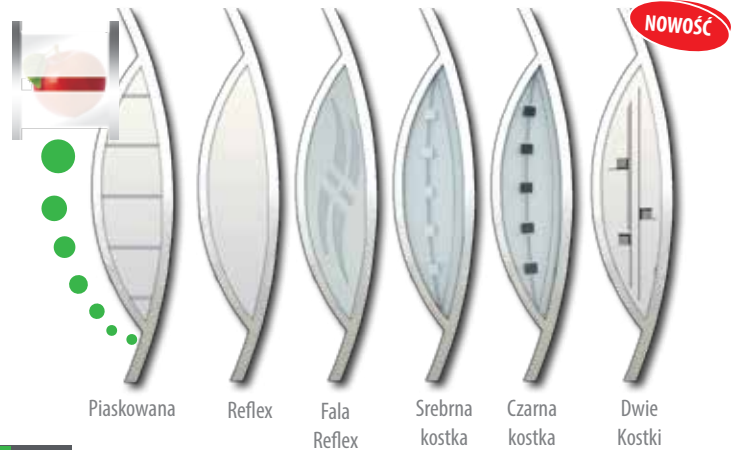
WZÓR 31



WZÓR 31 A



PRZESZKLENIA



Piaskowana Reflex Fala Reflex Srebrna kostka Czarna kostka Dwie Kostki

DOSTĘPNE ROZMIARY DRZWI
(szerokość skrzydła)

80 80N


90 90N

100

Niedostępne dla **TERMO PRESTIGE**
Dopłata zgodnie z cennikiem


	PRZESZKLENIE	31	31A
PREMIUM	TAK	2089,-*	2089,-*
OPTIMUM	TAK	2689,-*	2689,-*
Termo PRESTIGE	TAK	3790,-*	3790,-*

DOSTĘPNE KOLORY
(wszystkie kolory w okleinie)




* Podane ceny są cenami netto za kompletne drzwi

WZÓR 30



PRZESZKLENIA



	PRZESZKLENIE	30
PREMIUM	TAK	1989,-*
OPTIMUM	TAK	2589,-*
Termo PRESTIGE	TAK	3590,-*



DOSTĘPNE ROZMIARY DRZWI (szerokość skrzydła)

80	80N
90	90N

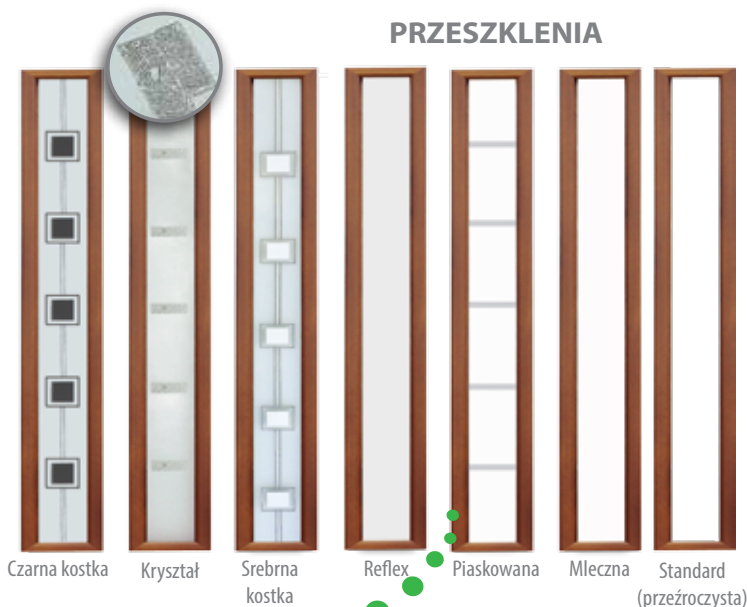
100

Niedostępne dla **TERMO PRESTIGE**
Dopłata zgodnie z cennikiem

WZÓR 29



PRZESZKLENIA



	PRZESZKLENIE	29
PREMIUM	TAK	2089,-*
OPTIMUM	TAK	2689,-*
Termo PRESTIGE	TAK	3790,-*




DOSTĘPNE ROZMIARY DRZWI (szerokość skrzydła)

80	80N
90	90N

100

* Niedostępne dla **TERMO PRESTIGE**
Dopłata zgodnie z cennikiem

DOSTĘPNE KOLORY (wszystkie kolory w okleinie)



WZÓR 28



BEZ PRZESZKLENIA

**DOSTĘPNE
ROZMIARY DRZWI**
(szerokość skrzydła)

80	80N
90	90N
100 Niedostępne dla TERMO PRESTIGE Dopłata zgodnie z cennikiem	

	PRZE- SZKLE- NIE	28
NORMAL	NIE	1149,-*
PREMIUM	NIE	1289,-*
OPTIMUM	NIE	1889,-*
Termo PRESTIGE	NIE	2840,-*

WZÓR 27




BEZ PRZESZKLENIA

**DOSTĘPNE
ROZMIARY DRZWI**
(szerokość skrzydła)

80	80N
90	90N
100 Niedostępne dla TERMO PRESTIGE Dopłata zgodnie z cennikiem	

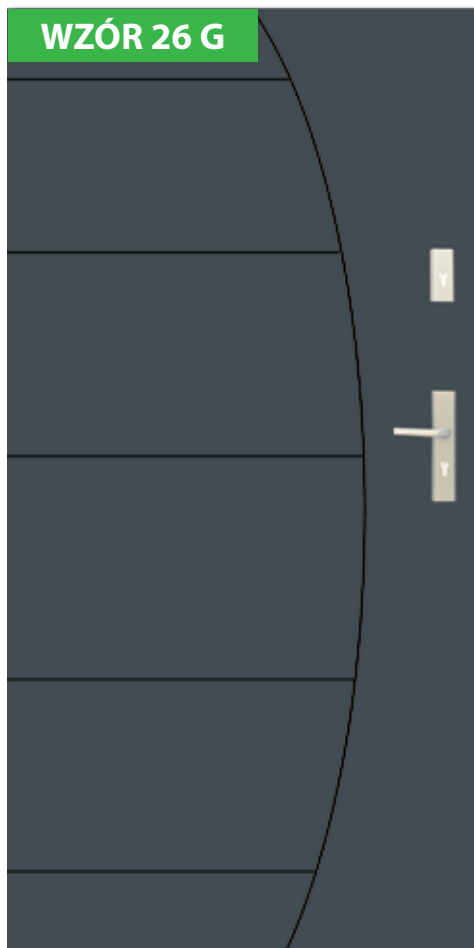
	PRZE- SZKLE- NIE	27
NORMAL	NIE	1149,-*
PREMIUM	NIE	1289,-*
OPTIMUM	NIE	1889,-*
Termo PRESTIGE	NIE	2840,-*

DOSTĘPNE KOLORY
(wszystkie kolory w okleinie)



* Podane ceny są cenami netto za kompletne drzwi

WZÓR 26 G



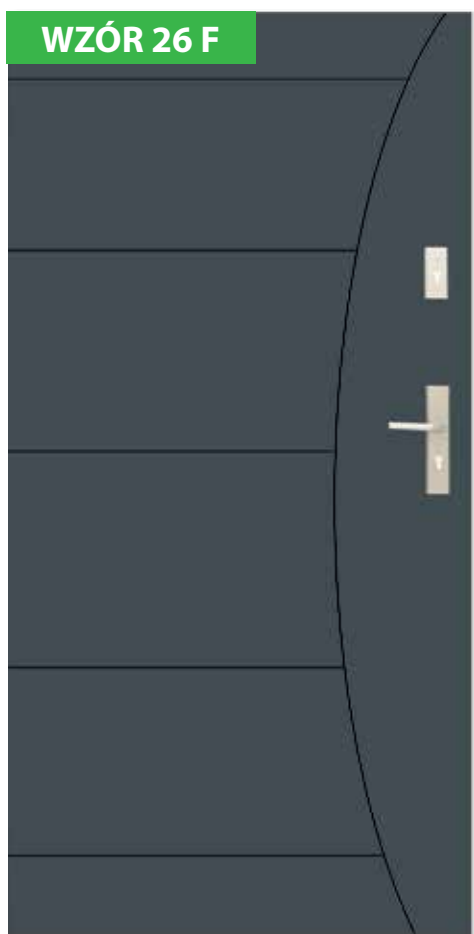
BEZ PRZESZKLENIA

	PRZESZKLENIE	26G
NORMAL	NIE	1149,- ^z
PREMIUM	NIE	1289,- ^z
OPTIMUM	NIE	1889,- ^z
Termo PRESTIGE	NIE	2840,- ^z

DOSTĘPNE
ROZMIARY DRZWI
(szerokość skrzydła)

80	80N
90	90N
100	
Niedostępne dla TERMO PRESTIGE Dopłata zgodnie z cennikiem	

WZÓR 26 F




BEZ PRZESZKLENIA

	PRZESZKLENIE	26F
NORMAL	NIE	1149,- ^z
PREMIUM	NIE	1289,- ^z
OPTIMUM	NIE	1889,- ^z
Termo PRESTIGE	NIE	2840,- ^z

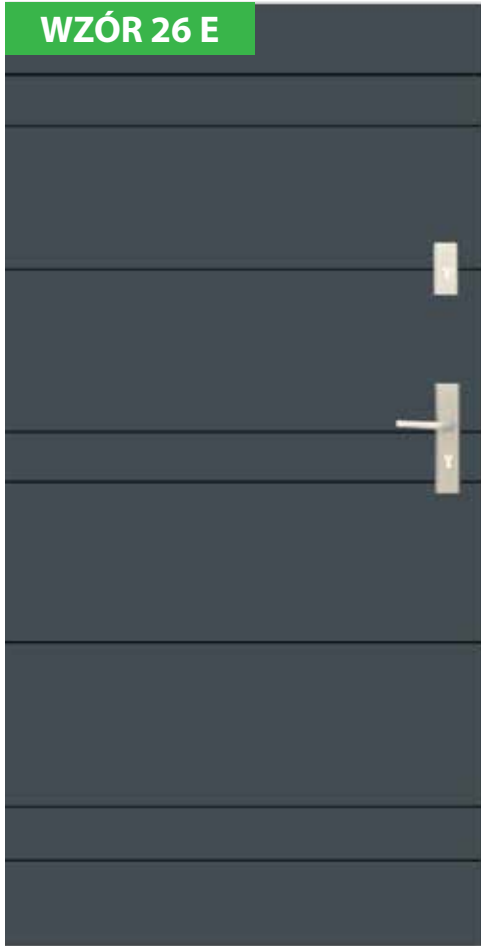
DOSTĘPNE
ROZMIARY DRZWI
(szerokość skrzydła)

80	80N
90	90N
100	
Niedostępne dla TERMO PRESTIGE Dopłata zgodnie z cennikiem	

DOSTĘPNE KOLORY
(wszystkie kolory w okleinie)



WZÓR 26 E



BEZ PRZESZKLENIA

	PRZE-SZKLE-NIE	26E
NORMAL	NIE	1149,-*
PREMIUM	NIE	1289,-*
OPTIMUM	NIE	1889,-*
Termo PRESTIGE	NIE	2840,-*

DOSTĘPNE ROZMIARY DRZWI
(szerokość skrzydła)

80	80N
90	90N
100 Niedostępne dla TERMO PRESTIGE Dopłata zgodnie z cennikiem	

WZÓR 26 D




BEZ PRZESZKLENIA

	PRZE-SZKLE-NIE	26D
NORMAL	NIE	1149,-*
PREMIUM	NIE	1289,-*
OPTIMUM	NIE	1889,-*
Termo PRESTIGE	NIE	2840,-*

DOSTĘPNE ROZMIARY DRZWI
(szerokość skrzydła)

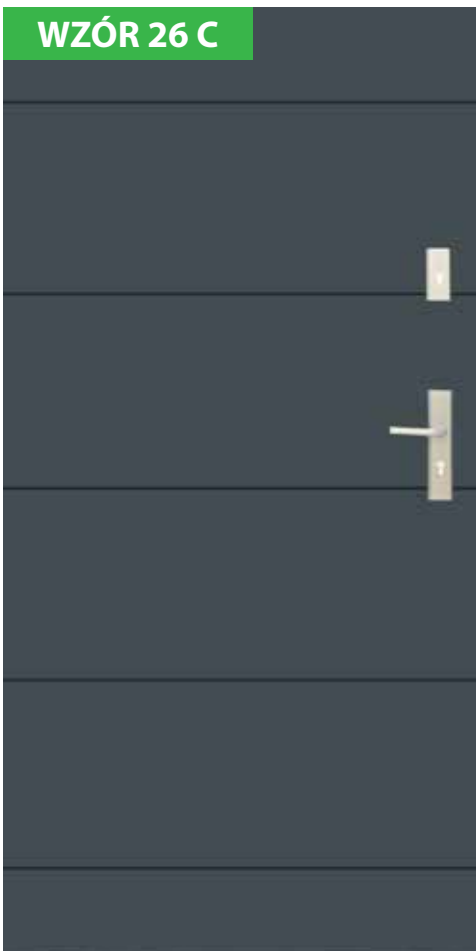
80	80N
90	90N
100 Niedostępne dla TERMO PRESTIGE Dopłata zgodnie z cennikiem	

DOSTĘPNE KOLORY
(wszystkie kolory w okleinie)



* Podane ceny są cenami netto za kompletne drzwi

WZÓR 26 C



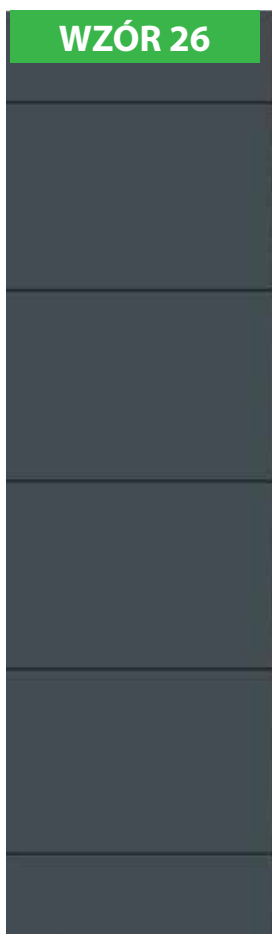
BEZ PRZESZKLENIA

	PRZESZKLENIE	26C
NORMAL	NIE	1149,-*
PREMIUM	NIE	1289,-*
OPTIMUM	NIE	1889,-*
Termo PRESTIGE	NIE	2840,-*

DOSTĘPNE ROZMIARY DRZWI (szerokość skrzydła)

80	80N
90	90N
100	
Niedostępne dla TERMO PRESTIGE Dopłata zgodnie z cennikiem	

WZÓR 26



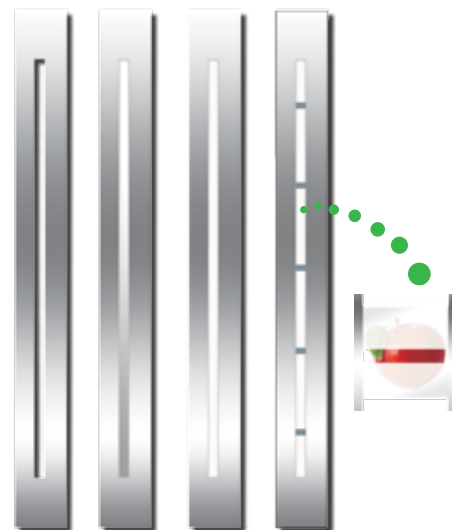
WZÓR 26 A



WZÓR 26 B



PRZESZKLENIA



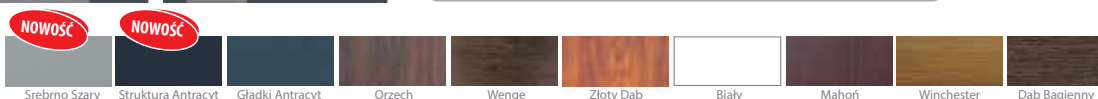
DOSTĘPNE ROZMIARY DRZWI (szerokość skrzydła)


80	80N
90	90N
100	
Niedostępne dla TERMO PRESTIGE Dopłata zgodnie z cennikiem	

Standard (przezroczysta) Reflex Mleczna Piaskowana

	PRZESZKLENIE	26	26A	26B
PREMIUM	TAK	1989,-*	1989,-*	1989,-*
OPTIMUM	TAK	2589,-*	2589,-*	2589,-*
Termo PRESTIGE	TAK	3590,-*	3590,-*	3590,-*

DOSTĘPNE KOLORY (wszystkie kolory w okleinie)





WZÓR 25

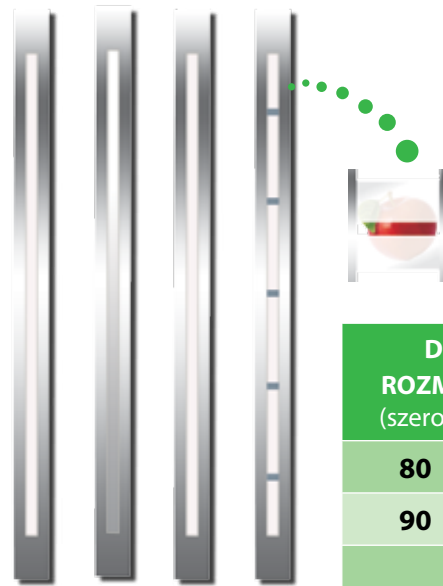


WZÓR 25 A



WZÓR 25 B

PRZESZKLENIA



Standard Reflex Mleczna Piaskowana (przeźroczysta)

DOSTĘPNE ROZMIARY DRZWI (szerokość skrzydła)	
80	80N
90	90N
100	
Niedostępne dla TERMO PRESTIGE Dopłata zgodnie z cennikiem	

	PRZESZKLENIE	25	25A	25B
PREMIUM	TAK	1989,-*	1989,-*	1989,-*
OPTIMUM	TAK	2589,-*	2589,-*	2589,-*
Termo PRESTIGE	TAK	3590,-*	3590,-*	3590,-*



WZÓR 24

PRZESZKLENIA - ŁUK BIS INOX




Srebrna kostka Kryształ Mleczna Reflex

DOSTĘPNE ROZMIARY DRZWI (szerokość skrzydła)	
80	80N
90	90N
100	
Niedostępne dla TERMO PRESTIGE Dopłata zgodnie z cennikiem	

	PRZESZKLENIE	24
PREMIUM	TAK	1989,-*
OPTIMUM	TAK	2589,-*
Termo PRESTIGE	TAK	3590,-*

DOSTĘPNE KOLORY
(wszystkie kolory w okleinie)




* Podane ceny są cenami netto za kompletne drzwi

WZÓR 23



PRZESZKLENIA - VIOLIN INOX



	PRZESZKLENIE	23
PREMIUM	TAK	2089,-*
OPTIMUM	TAK	2689,-*
Termo PRESTIGE	TAK	3790,-*

Możliwość wykonania drzwi bez łuku ozdobnego (nie ma wpływu na cenę).

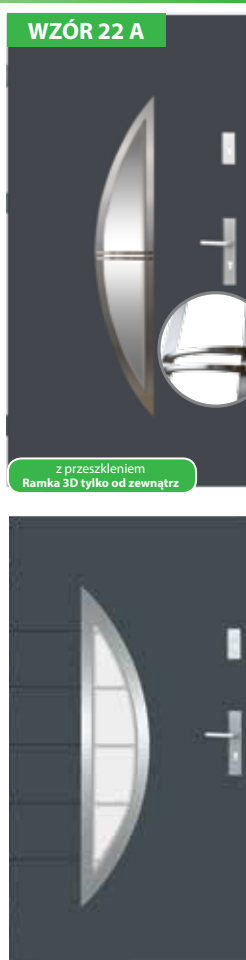
DOSTĘPNE ROZMIARY DRZWI (szerokość skrzydła)

80	80N
90	90N
100	
Niedostępne dla TERMO PRESTIGE Dopłata zgodnie z cennikiem	

WZÓR 22

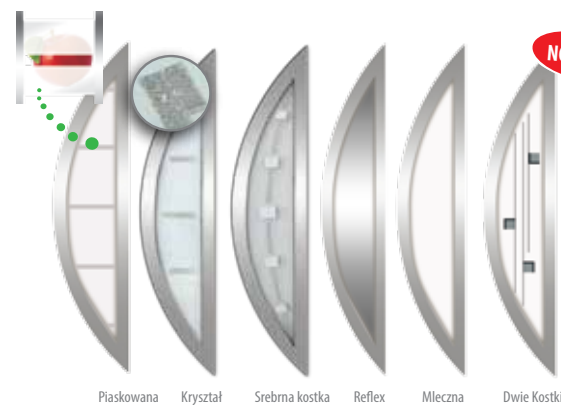


WZÓR 22 A



z przeszkleniem
Ramka 3D tylko od zewnątrz

PRZESZKLENIA - ŁUK INOX




NOWOŚĆ

DOSTĘPNE ROZMIARY DRZWI (szerokość skrzydła)

80	80N
90	90N
100	
Niedostępne dla TERMO PRESTIGE Dopłata zgodnie z cennikiem	

	PRZESZKLENIE	22	22A	22B
PREMIUM	TAK	1989,-*	2339,-*	1989,-*
OPTIMUM	TAK	2589,-*	2989,-*	2589,-*
Termo PRESTIGE	TAK	3590,-*	3940,-*	3590,-*


DOSTĘPNE KOLORY (wszystkie kolory w okleinie)



WZÓR 21



PRZESZKLENIA - ROMB INOX



	PRZESZKLENIE	21
PREMIUM	TAK	2089,-*
OPTIMUM	TAK	2689,-*
Termo PRESTIGE	TAK	3790,-*

Możliwość wykonania drzwi bez łuku ozdobnego (nie ma wpływu na cenę).


DOSTĘPNE ROZMIARY DRZWI
(szerokość skrzydła)

80	80N
90	90N
100	
Niedostępne dla TERMO PRESTIGE Dopłata zgodnie z cennikiem	

WZÓR 20



PRZESZKLENIA - PROSTOKĄT INOX




	PRZESZKLENIE	20
PREMIUM	TAK	2089,-*
OPTIMUM	TAK	2689,-*
Termo PRESTIGE	TAK	3790,-*

DOSTĘPNE ROZMIARY DRZWI
(szerokość skrzydła)

80	
90	90N
100	
Niedostępne dla TERMO PRESTIGE Dopłata zgodnie z cennikiem	

DOSTĘPNE KOLORY
(wszystkie kolory w okleinie)



* Podane ceny są cenami netto za kompletne drzwi

WZÓR 19



PRZESZKLENIA - KWADRAT INOX



Mleczna



Reflex



Srebrna Kostka

	PRZESZKLENIE	19
PREMIUM	TAK	2089,-*
OPTIMUM	TAK	2689,-*
Termo PRESTIGE	TAK	3790,-*

DOSTĘPNE ROZMIARY DRZWI (szerokość skrzydła)

80	80N
90	90N

100
Niedostępne dla **TERMO PRESTIGE**
Dopłata zgodnie z cennikiem

WZÓR 18



PRZESZKLENIA - VIOLIN



Kryształ



Piasek



Reflex

	PRZESZKLENIE	18
NORMAL	NIE	1149,-*
PREMIUM	NIE	1289,-*
	TAK	1989,-*
OPTIMUM	NIE	1889,-*
	TAK	2589,-*
Termo PRESTIGE	NIE	2840,-*
	TAK	3590,-*


W drzwiach bez przeszklenia w miejscu szybki jest przetłoczenie

DOSTĘPNE ROZMIARY DRZWI (szerokość skrzydła)

80	80N
90	90N

100
Niedostępne dla **TERMO PRESTIGE**
Dopłata zgodnie z cennikiem

DOSTĘPNE KOLORY (wszystkie kolory w okleinie)



WZÓR 17



PRZESZKLENIA - ŁYŻWA



Reflex

Piasek

	PRZESZKLENIE	17
NORMAL	NIE	1149,-*
PREMIUM	NIE	1289,-*
	TAK	1989,-*
OPTIMUM	NIE	1889,-*
	TAK	2589,-*

DOSTĘPNE ROZMIARY DRZWI
(szerokość skrzydła)

80	80N
90	90N
100	
Dopłata zgodnie z cennikiem	

W drzwiach bez przeszklenia w miejscu szybki jest przetłoczenie

WZÓR 16



PRZESZKLENIA - FAŁA



Srebrna kostka

Piasek

Reflex


	PRZESZKLENIE	16
NORMAL	NIE	1149,-*
PREMIUM	NIE	1289,-*
	TAK	1989,-*
OPTIMUM	NIE	1889,-*
	TAK	2589,-*

DOSTĘPNE ROZMIARY DRZWI
(szerokość skrzydła)

80	80N
90	90N
100	
Dopłata zgodnie z cennikiem	

W drzwiach bez przeszklenia w miejscu szybki jest przetłoczenie

DOSTĘPNE KOLORY
(wszystkie kolory w okleinie)



* Podane ceny są cenami netto za kompletne drzwi

WZÓR 15



PRZESZKLENIA - ŁUK BIS



	PRZESZKLENIE	15
NORMAL	NIE	1149,-*
PREMIUM	NIE	1289,-*
	TAK	1989,-*
OPTIMUM	NIE	1889,-*
	TAK	2589,-*

W drzwiach bez przeszklenia w miejscu szybki jest przetłoczenie

DOSTĘPNE ROZMIARY DRZWI (szerokość skrzydła)

80	80N
90	90N
100	
Dopłata zgodnie z cennikiem	

WZÓR 14




BEZ PRZESZKLENIA

	PRZESZKLENIE	14
NORMAL	NIE	1149,-*
PREMIUM	NIE	1289,-*
OPTIMUM	NIE	1889,-*
Termo PRESTIGE	NIE	2840,-*

DOSTĘPNE ROZMIARY DRZWI (szerokość skrzydła)

80	80N
90	90N
100	
Niedostępne dla TERMO PRESTIGE Dopłata zgodnie z cennikiem	

DOSTĘPNE KOLORY (wszystkie kolory w okleinie)



WZÓR 13



BEZ PRZESZKLENIA

**DOSTĘPNE
ROZMIARY DRZWI**
(szerokość skrzydła)

80 **80N**


90 **90N**

100

Niedostępne dla **TERMO PRESTIGE**
Dopłata zgodnie z cennikiem

	PRZE-SZKLE-NIE	13
NORMAL	NIE	1149,-*
PREMIUM	NIE	1289,-*
OPTIMUM	NIE	1889,-*
Termo PRESTIGE	NIE	2840,-*

WZÓR 12 C



PRZESZKLENIA

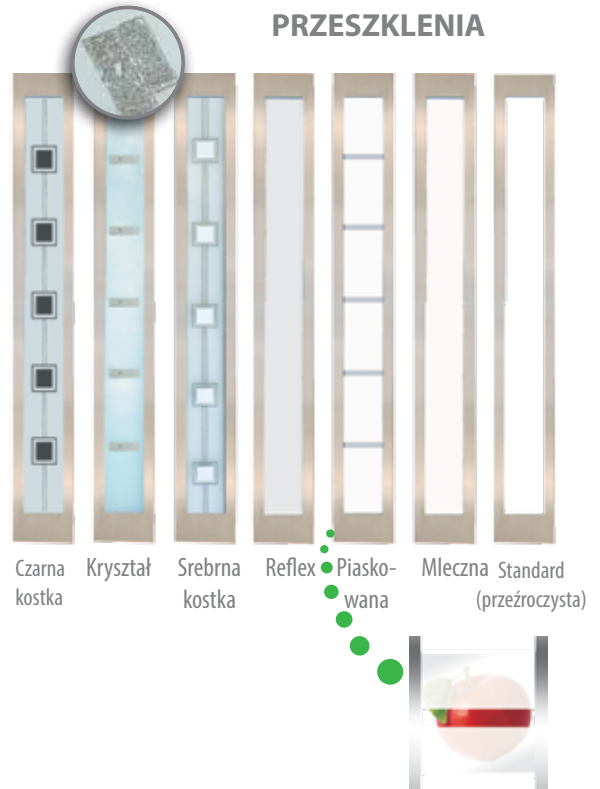
**DOSTĘPNE
ROZMIARY DRZWI**
(szerokość skrzydła)

80 **80N**

90 **90N**


100

Niedostępne dla **TERMO PRESTIGE**
Dopłata zgodnie z cennikiem




	PRZE-SZKLE-NIE	12C
PREMIUM	TAK	1989,-*
OPTIMUM	TAK	2589,-*
Termo PRESTIGE	TAK	3590,-*

DOSTĘPNE KOLORY
(wszystkie kolory w okleinie)



* Podane ceny są cenami netto za kompletne drzwi

WZÓR 12



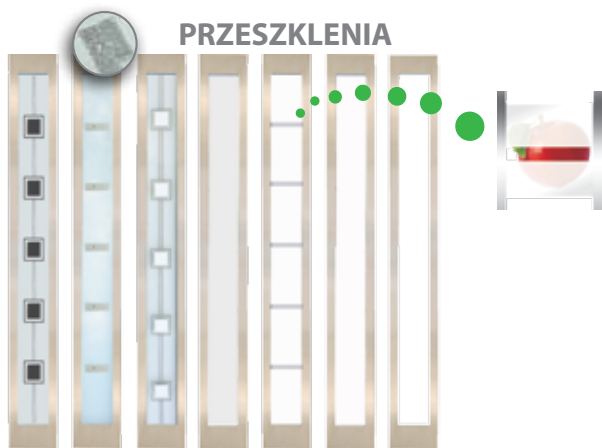
WZÓR 12 A



WZÓR 12 B



PRZESZKLENIA



Czarna kostka Kryształ Srebrna kostka Reflex Piasko-wana Mleczna (przeźroczysta) Standard

DOSTĘPNE ROZMIARY DRZWI (szerokość skrzydła)

80	80N
90	90N

100

Niedostępne dla **TERMO PRESTIGE**
Dopłata zgodnie z cennikiem

	PRZESZKLENIE	12	12A	12B
PREMIUM	TAK	1989,-*	2369,-*	2439,-*
OPTIMUM	TAK	2589,-*	2969,-*	3039,-*
Termo PRESTIGE	TAK	3590,-*	3970,-*	4040,-*

WZÓR 11



PRZESZKLENIA - ROMB



Reflex wypukły Piasek Reflex Diament

	PRZESZKLENIE	11
NORMAL	NIE	1149,-*
PREMIUM	NIE	1289,-*
	TAK	1989,-*
OPTIMUM	NIE	1889,-*
	TAK	2589,-*
Termo PRESTIGE	NIE	2840,-*
	TAK	3590,-*

W drzwiach bez przeszklenia w miejscu szybki jest przetłoczenie


DOSTĘPNE ROZMIARY DRZWI (szerokość skrzydła)

80	80N
90	90N

100

Niedostępne dla **TERMO PRESTIGE**
Dopłata zgodnie z cennikiem


DOSTĘPNE KOLORY (wszystkie kolory w okleinie)



WZÓR 10



PRZESZKLENIA - ŁUK



	PRZESZKLENIE	10
NORMAL	NIE	1149,-*
	TAK	1289,-*
PREMIUM	NIE	1889,-*
	TAK	2489,-*
OPTIMUM	NIE	2840,-*
	TAK	3540,-*
Termo PRESTIGE	NIE	2840,-*
	TAK	3540,-*

DOSTĘPNE ROZMIARY DRZWI (szerokość skrzydła)	
80	80N
90	90N
100	
Niedostępne dla TERMO PRESTIGE Dopłata zgodnie z cennikiem	

W drzwiach bez przeszklenia w miejscu szybki jest przetłoczenie

WZÓR 9



WZÓR 9 A



WZÓR 9 B



PRZESZKLENIA - PARASOL

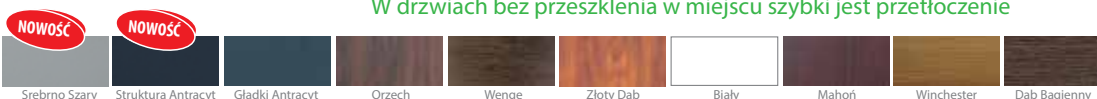


	PRZESZKLENIE	9	9A	9B
NORMAL	NIE	1149,-*	1149,-*	1149,-*
	TAK	1289,-*	1289,-*	1289,-*
PREMIUM	NIE	1989,-*	1989,-*	2379,-*
	TAK	2589,-*	2589,-*	2989,-*
OPTIMUM	NIE	2840,-*	2840,-*	2840,-*
	TAK	3590,-*	3590,-*	3980,-*
Termo PRESTIGE	NIE	2840,-*	2840,-*	2840,-*
	TAK	3590,-*	3590,-*	3980,-*

DOSTĘPNE ROZMIARY DRZWI (szerokość skrzydła)	
80	
90	90N
100	
Niedostępne dla TERMO PRESTIGE Dopłata zgodnie z cennikiem	

W drzwiach bez przeszklenia w miejscu szybki jest przetłoczenie

DOSTĘPNE KOLORY
(wszystkie kolory w okleinie)



* Podane ceny są cenami netto za kompletne drzwi

WZÓR 8



PRZESZKLENIA - ELIPSA



Fala Reflex



Diament



Reflex



Dwie Kostki

NOWOŚĆ

	PRZESZKLENIE	8
NORMAL	NIE	1149,-*
PREMIUM	NIE	1289,-*
	TAK	1889,-*
OPTIMUM	NIE	1889,-*
	TAK	2489,-*

W drzwiach bez przeszkleń w miejscu szybki nie ma przetłoczenia

DOSTĘPNE ROZMIARY DRZWI (szerokość skrzydła)	
80	80N
90	90N
100	
Dopłata zgodnie z cennikiem	

WZÓR 7



PRZESZKLENIA - ŁUK



Kryształ



Srebrna kostka



Mleczna



Diament



Piasek



Reflex



Dwie Kostki


NOWOŚĆ

	PRZESZKLENIE	7
NORMAL	NIE	1149,-*
PREMIUM	NIE	1289,-*
	TAK	1889,-*
OPTIMUM	NIE	1889,-*
	TAK	2489,-*
Termo PRESTIGE	NIE	2840,-*
	TAK	3540,-*

W drzwiach bez przeszkleń w miejscu szybki nie ma przetłoczenia

DOSTĘPNE ROZMIARY DRZWI (szerokość skrzydła)	
80	80N
90	90N
100	
Niedostępne dla TERMO PRESTIGE Dopłata zgodnie z cennikiem	

DOSTĘPNE KOLORY (wszystkie kolory w okleinie)



WZÓR 6



PRZESZKLENIA - WINDA



Standard (przezroczysta) Czarna kostka Mleczna Reflex Diament Piasek

	PRZESZKLENIE	6
NORMAL	NIE	1149,-*
PREMIUM	NIE	1289,-*
	TAK	1789,-*
OPTIMUM	NIE	1889,-*
	TAK	2389,-*
Termo PRESTIGE	NIE	2840,-*
	TAK	3490,-*

W drzwiach bez przeszkleń w miejscu szybki nie ma przetłoczenia

DOSTĘPNE ROZMIARY DRZWI (szerokość skrzydła)	
80	80N
90	90N
100	
Niedostępne dla TERMO PRESTIGE Dopłata zgodnie z cennikiem	

WZÓR 5



PRZESZKLENIA - KAPLICZKA DUŻA




Fala Reflex Reflex Listek Diament Dwie Kostki

	PRZESZKLENIE	5
NORMAL	NIE	1149,-*
PREMIUM	NIE	1289,-*
	TAK	1549,-*
OPTIMUM	NIE	1889,-*
	TAK	2149,-*
Termo PRESTIGE	NIE	2840,-*
	TAK	3290,-*

W drzwiach bez przeszkleń w miejscu szybki jest przetłoczenie

DOSTĘPNE ROZMIARY DRZWI (szerokość skrzydła)	
80	80N
90	90N
100	
Niedostępne dla TERMO PRESTIGE Dopłata zgodnie z cennikiem	

DOSTĘPNE KOLORY
(wszystkie kolory w okleinie)

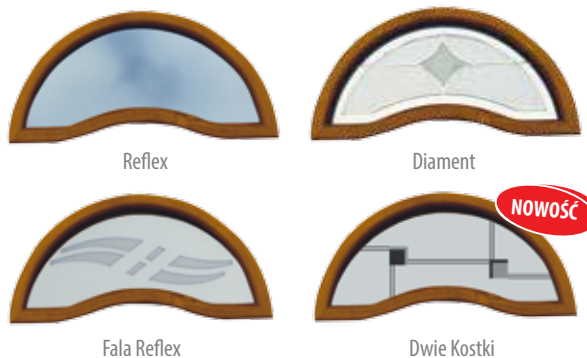


* Podane ceny są cenami netto za kompletne drzwi

WZÓR 4



PRZESZKLENIA - CYTRYNKA



	PRZESZKLENIE	4
NORMAL	NIE	1149,-*
PREMIUM	NIE	1289,-*
	TAK	1549,-*
OPTIMUM	NIE	1889,-*
	TAK	2149,-*

W drzwiach bez przeszklenia w miejscu szybki jest przetłoczenie

DOSTĘPNE ROZMIARY DRZWI (szerokość skrzydła)

80	80N
90	90N
100	
Dopłata zgodnie z cennikiem	

WZÓR 3



PRZESZKLENIA - KAPLICZKA MAŁA




	PRZESZKLENIE	3
NORMAL	NIE	1149,-*
PREMIUM	NIE	1289,-*
	TAK	1549,-*
OPTIMUM	NIE	1889,-*
	TAK	2149,-*
Termo PRESTIGE	NIE	2840,-*
	TAK	3290,-*

W drzwiach bez przeszklenia w miejscu szybki jest przetłoczenie

DOSTĘPNE ROZMIARY DRZWI (szerokość skrzydła)

80	80N
90	90N
100	
Niedostępne dla TERMO PRESTIGE Dopłata zgodnie z cennikiem	

DOSTĘPNE KOLORY (wszystkie kolory w okleinie)



WZÓR 2



PRZESZKLENIA - KAPLICZKA MAŁA



Fala Reflex

Listek

Diament

Reflex

Dwie Kostki

	PRZESZKLENIE	2
NORMAL	NIE	1149,-*
PREMIUM	NIE	1289,-*
	TAK	1549,-*
OPTIMUM	NIE	1889,-*
	TAK	2149,-*
Termo PRESTIGE	NIE	2840,-*
	TAK	3290,-*

W drzwiach bez przeszklenia w miejscu szybki jest przetłoczenie

DOSTĘPNE ROZMIARY DRZWI (szerokość skrzydła)	
80	80N
90	90N
100	
Niedostępne dla TERMO PRESTIGE Dopłata zgodnie z cennikiem	


WZÓR 1



BEZ PRZESZKLENIA

	PRZESZKLENIE	1
NORMAL	NIE	989,-*
PREMIUM	NIE	1169,-*
OPTIMUM	NIE	1769,-*
Termo PRESTIGE	NIE	2840,-*


DOSTĘPNE KOLORY
(wszystkie kolory w okleinie)



* Podane ceny są cenami netto za kompletne drzwi

Możliwość wykonania drzwi **Cameleon** jako drzwi pełne bez przetłoczeń, z przetłoczeniami oraz z przeszkleniami (wyłącznie wzory z ramkami ze stali nierdzewnej INOX)

Cameleon NORMAL

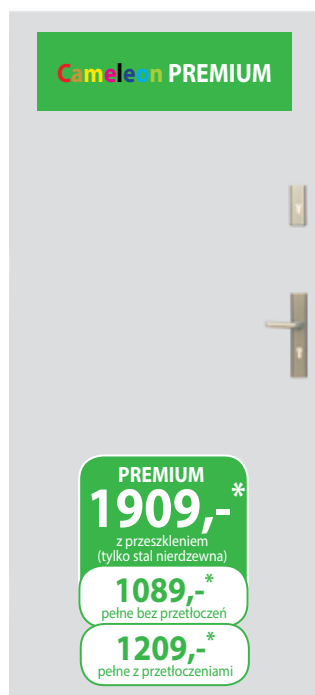


NORMAL
889,-*
pełne bez przetłoczeń

1049,-*
pełne z przetłoczeniami

Drzwi posiadają standard wyposażenia serii NORMAL z tą różnicą, że drzwi **Cameleon** NORMAL posiadają 1 zamek (tylko zamek główny).

Cameleon PREMIUM




PREMIUM
1909,-*
z przeszkleniem (tylko stal nierdzewna)

1089,-*
pełne bez przetłoczeń

1209,-*
pełne z przetłoczeniami

Drzwi posiadają standard wyposażenia serii PREMIUM. Drzwi z przeszkleniem występują tylko we wzorach z ramkami INOX

Cameleon OPTIMUM



OPTIMUM
2510,-*
z przeszkleniem (tylko stal nierdzewna)

1689,-*
pełne bez przetłoczeń

1809,-*
pełne z przetłoczeniami

Drzwi posiadają standard wyposażenia serii OPTIMUM. Drzwi z przeszkleniem występują tylko we wzorach z ramkami INOX

Cameleon TERMO PRESTIGE



TERMO PRESTIGE
3510,-*
z przeszkleniem (tylko stal nierdzewna)


2610,-*
pełne bez przetłoczeń

2760,-*
pełne z przetłoczeniami

Drzwi posiadają standard wyposażenia serii TERMO Prestige. Drzwi z przeszkleniem występują tylko we wzorach z ramkami INOX

W drzwiach w kolorze białym 9010 mogą występować różnice w odcieniach pomiędzy skrzydłem a ościeżnicą oraz elementami dodatkowymi.

Przykładowe możliwości skonfigurowania drzwi **Cameleon**



Podane ceny dotyczą drzwi lakierowanych (skrzydło+ościeżnica) w kolorze białym (RAL 9010).

Każdy inny kolor z palety RAL dopłata:

- 650 zł PREMIUM/NORMAL
- 990 zł **TERMO Prestige/OPTIMUM**

DOSTĘPNE ROZMIARY DRZWI
(szerokość skrzydła)

80	80N
90	90N

100

Dopłata zgodnie z cennikiem
Niedostępne dla **TERMO Prestige**

Naświetla dostępne tylko i wyłącznie w komplecie z ościeżnicą TERMO. Po zastosowaniu ościeżnicy TERMO możliwość łączenia z: drzwiami jednoskrzydłowe, drzwiami dwuskrzydłowe oraz drzwiami z dostawkami nieotwieranymi. Wykonane są z ciepłego profilu aluminiowego TERMO. Dostępne we wszystkich kolorach. Każde naświetle posiada pakiet 3-szybowy. Podane ceny naświetli zawierają zestaw montażowy.

Naświetla górne

Szerokość (mm) \ Wysokość (mm)	923 (drzwi „80”)	1023 (drzwi „90”)	1123 (drzwi „100”)	1223	1323	1423	1523	1623	1723	1823	1923	2023	2123	2223	2323	2423	2523	2623
200	590 zł	610 zł	630 zł	650 zł	670 zł	690 zł	710 zł	730 zł	750 zł	770 zł	790 zł	820 zł	840 zł	860 zł	880 zł	900 zł	920 zł	940 zł
300	630 zł	650 zł	670 zł	710 zł	730 zł	760 zł	780 zł	810 zł	850 zł	870 zł	900 zł	930 zł	960 zł	990 zł	1020 zł	1040 zł	1060 zł	1080 zł
400	670 zł	690 zł	720 zł	780 zł	820 zł	840 zł	860 zł	900 zł	940 zł	960 zł	990 zł	1020 zł	1050 zł	1080 zł	1100 zł	1130 zł	1160 zł	1190 zł
500	720 zł	740 zł	760 zł	850 zł	870 zł	900 zł	930 zł	970 zł	1020 zł	1050 zł	1100 zł	1140 zł	1180 zł	1220 zł	1260 zł	1300 zł	1340 zł	1380 zł

Dostępne rodzaje zespołów w naświetlach górnych:

- 1) standard (szkło przezroczyste) 33.1/14/4/14/TF4
- 2) szkło mleczne 33.1/14/4MAT/14/TF4

3) szkło refleksyjne 33.1/14/4Reflex brąz/14/TF4

4) pełne - panel (w kolorze naświetla)

5) 33.1/14/4 piaszkowane w całości/ 14/TF4.

Naświetla boczne

Szerokość (mm) \ Wysokość (mm)	200	300	400	500
2077	820 zł	930 zł	1020 zł	1140 zł

Istnieje możliwość wykonania naświetli bocznych jak i górnych w rozmiarach niestandardowych czyli pomiędzy wymiarami sugerowanymi w tabelach powyżej. Koszt naświetla o niestandardowym wymiarze to kwota z wymiaru wyższego + 60 zł/szt za każde niestandardowe naświetle.

Dostępne rodzaje zespołów w naświetlach bocznych:

1) standard (szkło przezroczyste) 33.1/14/4/14/TF4

2) szkło mleczne 33.1/14/4MAT/14/TF4

3) szkło refleksyjne 33.1/14/4Reflex brąz/14/TF4


4) piaszkowane według wzoru (np. wzór 12) - zdjęcie poglądowe poniżej 33.1/14/4 Piaszkowane/14/TF4.

5) pełne - panel (w kolorze naświetla)

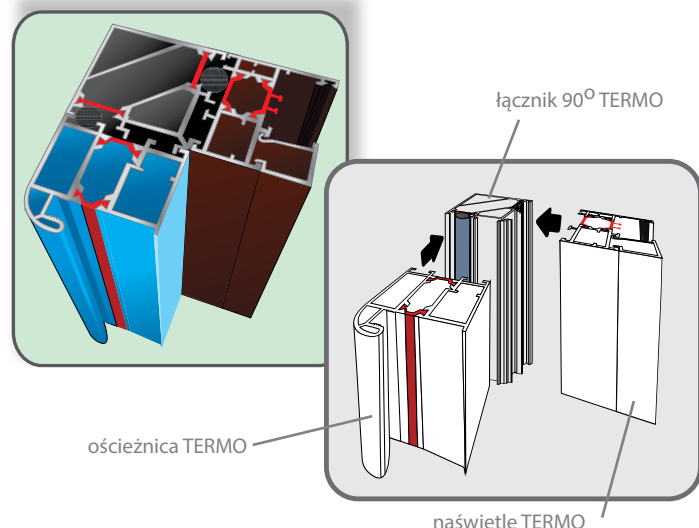
6) 33.1/14/4 piaszkowane w całości/ 14/TF4.



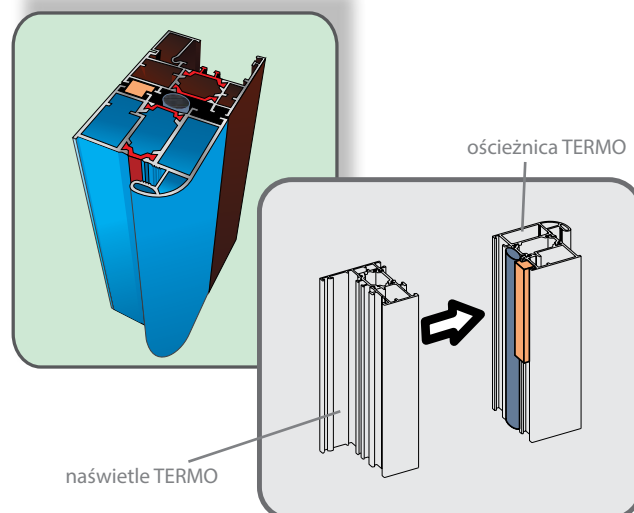
Możliwe warianty





















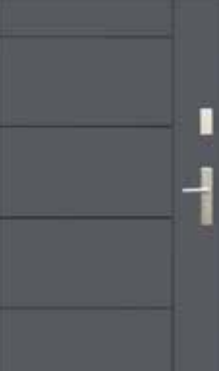





Złożenie ościeżnicy TERMO z naświetlem TERMO pod kątem 90°



Złożenie ościeżnicy TERMO z naświetlem TERMO



Wzory Drzwi Bez Przeszklenia

<p>WZÓR 1</p>  <p>PREMIUM 1169,-* NORMAL 989,-*</p>	<p>WZÓR 2</p>  <p>PREMIUM 1289,-* NORMAL 1149,-*</p>	<p>WZÓR 3</p>  <p>PREMIUM 1289,-* NORMAL 1149,-*</p>	<p>WZÓR 4</p>  <p>PREMIUM 1289,-* NORMAL 1149,-*</p>	<p>WZÓR 5</p>  <p>PREMIUM 1289,-* NORMAL 1149,-*</p>	<p>WZÓR 6</p>  <p>PREMIUM 1289,-* NORMAL 1149,-*</p>
<p>WZÓR 7</p>  <p>PREMIUM 1289,-* NORMAL 1149,-*</p>	<p>WZÓR 8</p>  <p>PREMIUM 1289,-* NORMAL 1149,-*</p>	<p>WZÓR 9</p>  <p>PREMIUM 1289,-* NORMAL 1149,-*</p>	<p>WZÓR 10</p>  <p>PREMIUM 1289,-* NORMAL 1149,-*</p>	<p>WZÓR 11</p>  <p>PREMIUM 1289,-* NORMAL 1149,-*</p>	<p>WZÓR 13</p>  <p>PREMIUM 1289,-* NORMAL 1149,-*</p>
<p>WZÓR 14</p>  <p>PREMIUM 1289,-* NORMAL 1149,-*</p>	<p>WZÓR 15</p>  <p>PREMIUM 1289,-* NORMAL 1149,-*</p>	<p>WZÓR 16</p>  <p>PREMIUM 1289,-* NORMAL 1149,-*</p>	<p>WZÓR 17</p>  <p>PREMIUM 1289,-* NORMAL 1149,-*</p>	<p>WZÓR 18</p>  <p>PREMIUM 1289,-* NORMAL 1149,-*</p>	<p>WZÓR 26 C</p>  <p>PREMIUM 1289,-* NORMAL 1149,-*</p>
<p>WZÓR 26 D</p>  <p>PREMIUM 1289,-* NORMAL 1149,-*</p>	<p>WZÓR 26 E</p>  <p>PREMIUM 1289,-* NORMAL 1149,-*</p>	<p>WZÓR 26 G</p>  <p>PREMIUM 1289,-* NORMAL 1149,-*</p>	<p>WZÓR 27</p>  <p>PREMIUM 1289,-* NORMAL 1149,-*</p>	<p>WZÓR 28</p>  <p>PREMIUM 1289,-* NORMAL 1149,-*</p>	<p>WZÓR 33</p>  <p>PREMIUM 1289,-* NORMAL 1149,-*</p>

Wzory Drzwi Bez Przeszklenia

WZÓR 34 PREMIUM 1289,-* NORMAL 1149,-*	WZÓR 12 PREMIUM 1589,-* NORMAL 1449,-* <small>** Ramki INOX wyliczone od zewnątrz</small> 1789,-* <small>* INOX obustronnie</small>	WZÓR 19 PREMIUM 1689,-* NORMAL 1549,-* <small>** Ramki INOX wyliczone od zewnątrz</small> 1889,-* <small>* INOX obustronnie</small>	WZÓR 20 PREMIUM 1689,-* NORMAL 1549,-* <small>** Ramki INOX wyliczone od zewnątrz</small> 1889,-* <small>* INOX obustronnie</small>	WZÓR 21 PREMIUM 1689,-* NORMAL 1549,-* <small>** Ramki INOX wyliczone od zewnątrz</small> 1889,-* <small>* INOX obustronnie</small>	WZÓR 22 PREMIUM 1589,-* NORMAL 1449,-* <small>** Ramki INOX wyliczone od zewnątrz</small> 1789,-* <small>* INOX obustronnie</small>
WZÓR 23 PREMIUM 1689,-* NORMAL 1549,-* <small>** Ramki INOX wyliczone od zewnątrz</small> 1889,-* <small>* INOX obustronnie</small>	WZÓR 24 PREMIUM 1589,-* NORMAL 1449,-* <small>** Ramki INOX wyliczone od zewnątrz</small> 1789,-* <small>* INOX obustronnie</small>	WZÓR 25 PREMIUM 1589,-* NORMAL 1449,-* <small>** Ramki INOX wyliczone od zewnątrz</small> 1789,-* <small>* INOX obustronnie</small>	WZÓR 26 PREMIUM 1589,-* NORMAL 1449,-* <small>** Ramki INOX wyliczone od zewnątrz</small> 1789,-* <small>* INOX obustronnie</small>	WZÓR 29 PREMIUM 1889,-* <small>** Ramki INOX wyliczone od zewnątrz</small> <small>ramki INOX + PCV obustronnie</small> 1749,-* <small>** Ramki INOX wyliczone od zewnątrz</small> <small>ramki INOX + PCV obustronnie</small>	WZÓR 30 PREMIUM 1589,-* NORMAL 1449,-* <small>** Ramki INOX wyliczone od zewnątrz</small> 1789,-* <small>* INOX obustronnie</small>
WZÓR 31 PREMIUM 1589,-* NORMAL 1449,-* <small>** Ramki INOX wyliczone od zewnątrz</small> 1789,-* <small>* INOX obustronnie</small>	WZÓR 32 PREMIUM 1589,-* NORMAL 1449,-* <small>** Ramki INOX wyliczone od zewnątrz</small> 1789,-* <small>* INOX obustronnie</small>	WZÓR 35 PREMIUM 1689,-* NORMAL 1549,-* <small>** Ramki INOX wyliczone od zewnątrz</small> 1889,-* <small>* INOX obustronnie</small>	WZÓR 36 PREMIUM 1589,-* NORMAL 1449,-* <small>** Ramki INOX wyliczone od zewnątrz</small> 1789,-* <small>* INOX obustronnie</small>	WZÓR 37 PREMIUM 1589,-* NORMAL 1449,-* <small>** Ramki INOX wyliczone od zewnątrz</small> 1789,-* <small>* INOX obustronnie</small>	WZÓR 38 PREMIUM 1589,-* NORMAL 1449,-* <small>** Ramki INOX wyliczone od zewnątrz</small> 1789,-* <small>* INOX obustronnie</small>

Cennik drzwi antywłamaniowych **TERMO PRESTIGE** oraz **OPTIMUM**

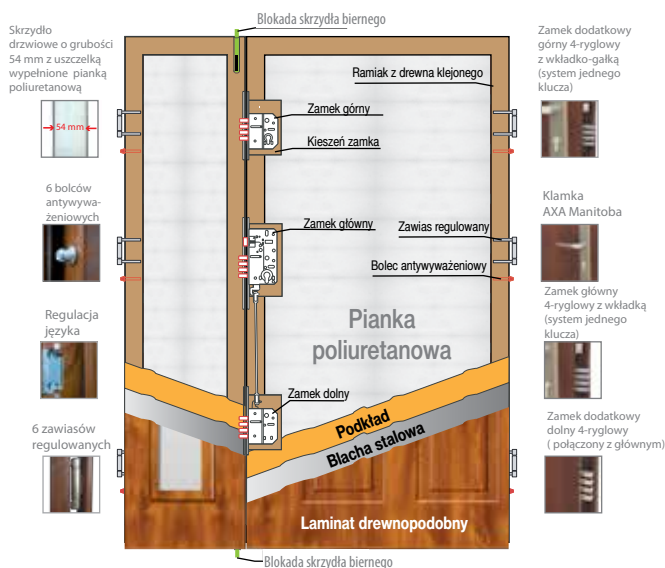

	*	**	*	**		*	**	*	**	
Wzór 1	2690	1769	Wzór 13	2840	1889	Wzór 12	3190	3390	2189	2389
Wzór 2	2840	1889	Wzór 14	2840	1889	Wzór 12A	3570	3770	2569	2769
Wzór 3	2840	1889	Wzór 18	2840	1889	Wzór 12B	3640	3840	2639	2839
Wzór 5	2840	1889	Wzór 26C	2840	1889	Wzór 12C	3190	3390	2189	2389
Wzór 6	2840	1889	Wzór 26D	2840	1889	Wzór 19	3390	3590	2289	2489
Wzór 7	2840	1889	Wzór 26E	2840	1889	Wzór 20	3390	3590	2289	2489
Wzór 9	2840	1889	Wzór 26G	2840	1889	Wzór 21	3390	3590	2289	2489
Wzór 9A	2840	1889	Wzór 27	2840	1889	Wzór 22	3190	3390	2189	2389
Wzór 9B	2840	1889	Wzór 28	2840	1889	Wzór 22A	3540	3740	2589	2789
Wzór 10	2840	1889	Wzór 33	2840	2149	Wzór 22B	3190	3390	2189	2389
Wzór 11	2840	1889	Wzór 34	2840	2389	Wzór 23	3390	3590	2289	2489
						Wzór 24	3190	3390	2189	2389
						Wzór 25	3190	3390	2189	2389
						Wzór 26	3190	3390	2189	2389
						Wzór 29	---	3590	---	4190
						Wzór 30	3190	3390	2189	2389
						Wzór 31	3390	3590	2189	2389
						Wzór 32	3290	3490	2189	2389
						Wzór 35	3390	3590	2289	2489
						Wzór 36	3190	3390	2189	2389
						Wzór 37	3190	3390	2189	2389
						Wzór 38	3190	3390	2189	2389

* Ramki ze stali nierdzewnej INOX tylko od zewnętrznej strony drzwi
 ** Ramki ze stali nierdzewnej INOX z obu stron drzwi


Drzwi stalowe dwuskrzydłowe PREMIUM

Drzwi dwuskrzydłowe posiadają standard wyposażenia serii PREMIUM mogą występować zarówno z ościeżnicami „9” i „11” jak i TERMO (dopłata do ościeżnicy TERMO zgodnie z cennikiem). W przedstawionych wzorach istnieje możliwość zamówienia skrzydła biernego w wersji pełnej bez przetłoczeń, przetłoczonej bądź z przeszkleniem zgodnie z tabelą i rozpiską dopłat. W drzwiach z ościeżnicą TERMO istnieje możliwość zamówienia naświetli górnych oraz bocznych (dopłata zgodnie z cennikiem str. 36). Skrzydło bierne jest elementem otwieranym.

DOSTĘPNE KOLORY (wszystkie kolory w okleinie)



Przykładowe konfiguracje drzwi dwuskrzydłowych



Drzwi stalowe dwuskrzydłowe PREMIUM


Skrzydło bierne PEŁNE



+ 1000 zł


Skrzydło bierne z PRZETŁOCZENIEM i PRZESZKLENIEM

PT 1 wzór 12C PT 2 wzór 22B, 31A PT 3 wzór 26 PT 4 wzór 37, 38



+ 1800 zł + 1800 zł + 1800 zł + 1800 zł

Skrzydło bierne PRZESZKŁONE



+ 1700 zł + 1400 zł + 1700 zł + 1800 zł + 1600 zł + 1600 zł + 1600 zł + 1600 zł


Skrzydło bierne z PRZETŁOCZENIEM

T 1 T 2 T 3 wzór 26 T 4 T 5 T 6 wzór 22B, 31A T 7 wzór 37, 38 T 8 wzór 12C



+ 1100 zł + 1100 zł + 1100 zł + 1100 zł + 1100 zł + 1100 zł + 1100 zł + 1100 zł

Skrzydło bierne z APLIKACJĄ INOX BEZ PRZESZKLENIA



+ ---- + 1400 zł + 1400 zł + 1400 zł + 1400 zł + 1400 zł
+ 1600 zł + 1600 zł + 1600 zł + 1600 zł + 1600 zł + 1600 zł

CENY DRZWI			CENY DOPLAT DO DRZWI DWUSKRZYDŁOWYCH		
Wzór	Cena drzwi bez przeszklenia (zł)	Cena drzwi z przeszkleniem (zł)	Skrzydło bierne pełne bez przetłoczeń (zł)	Skrzydło bierne z przetłoczeniami (zł)	Skrzydło bierne przeszkłone (zł)
Wzór 1	1169	—	+1000		
Wzór 2	1289	1549	+1000		
Wzór 3	1289	1549	+1000		
Wzór 4	1289	1549	+1000		
Wzór 5	1289	1549	+1000		
Wzór 6	1289	1789	+1000		
Wzór 7	1289	1889	+1000		
Wzór 8	1289	1889	+1000		
Wzór 9	1289	1989	+1000		
Wzór 10	1289	1889	+1000		
Wzór 11	1289	1989	+1000		
Wzór 12	1589	1789	+1000		
Wzór 13	1289	—	+1000		
Wzór 14	1289	—	+1000		
Wzór 15	1289	1989	+1000		
Wzór 16	1289	1989	+1000		
Wzór 17	1289	1989	+1000		
Wzór 18	1289	1989	+1000		
Wzór 19	1689	1889	2089	+1000	
Wzór 20	1689	1889	2089	+1000	
Wzór 21	1689	1889	2089	+1000	
Wzór 22	1589	1789	1989	+1000	
Wzór 23	1689	1889	2089	+1000	
Wzór 24	1589	1789	1989	+1000	
Wzór 25	1589	1789	1989	+1000	
Wzór 26	1589	1789	1989	+1000	
Wzór 26 C	1289	—	+1000		
Wzór 26 D	1289	—	+1000		
Wzór 27	1289	—	+1000		
Wzór 28	1289	—	+1000		
Wzór 29	—	1889	2089	+1000	
Wzór 30	1589	1789	1989	+1000	
Wzór 31	1589	1789	2089	+1000	
Wzór 32	1589	1789	—	+1000	
Wzór 33	1289	1549	+1000		
Wzór 34	1289	1789	+1000		
Wzór 35	1689	1889	2089	+1000	
Wzór 36	1589	1789	1989	+1000	
Wzór 37	1589	1789	1989	+1000	
Wzór 38	1589	1789	1989	+1000	
CAMELEON PREMIUM	pełne bez przetłoczeń 1089 pełne z przetłoczeniami 1209	1909	+1000		

+ w zależności od powyższego wzoru

+ w zależności od powyższego wzoru

Do ceny wybranego wzoru drzwi jednoskrzydłowych z serii PREMIUM należy doliczyć kwotę zgodnie z poniższą tabelą.

Dostępne rodzaje przeszkleń w skrzydle biernym:

PT1 / PT2 / PT 3 / PT 4 - Standard (przeźroczyste), Reflex płaski, Piaskowana w całości, Piaskowana wg wzoru, Mleczna
P1 / P3 - Reflex płaski, Reflex wypukły, Mleczna
P2 - Standard (przeźroczyste), Reflex płaski, Mleczna, Piaskowana w całości
P4/ P5/ P6/ P7/P8 - Standard (przeźroczyste), Piaskowana wg wzoru, Refleks płaski, Mleczna

DOSTĘPNE ROZMIARY DRZWI DWUSKRZYDŁOWYCH

Szerokość zestawu	Szerokość skrzydła	Szerokość skrzydła biernego
110	80	+ 30
120	90	+ 30
	80	+ 40
130	80	+ 50
	90	+ 40
	100	+ 30
140	80	+ 60
	90	+ 50
	100	+ 40
150	90	+ 60
	100	+ 50
160	100	+ 60

Dopłata zgodnie z cennikiem

Istnieje możliwość wykonania w skrzydle biernym innych przeszkleń niż sugerowane (wyłącznie po konsultacji z działem sprzedaży).

INOX od zewnątrz

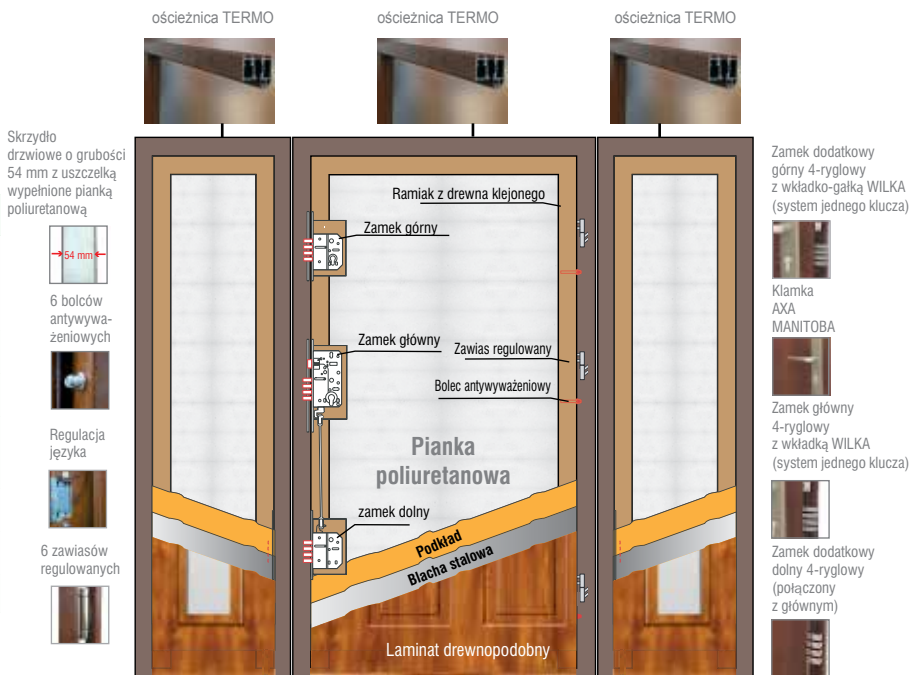
INOX obustronnie

Drzwi z dostawkami nieotwieranymi PREMIUM


Drzwi z dostawkami posiadają standard wyposażenia serii PREMIUM i dodatkowo zawsze wyposażone w ciepłą ościeżnicę TERMO (dopłata do ościeżnicy TERMO zgodnie z cennikiem). Dostawki czyli tzw. imitacje skrzydła mogą występować z jednej strony lub z obu stron skrzydła głównego i zawsze w standardzie skonstruowane są również na bazie ościeżnicy ciepłej TERMO. Dostawki są elementami uniwersalnymi i w wersji pojedynczej ta sama dostawka może występować z lewej lub z prawej strony w zależności od potrzeby. Ościeżnica drzwiowa z ościeżnicą dostawki łączona jest analogicznie do połączenia z naświetlem.

Szerokość dostawki np. 40 oznacza, że skrzydło dostawki wraz z ościeżnicą ma po zewnętrznej stronie całkowitą szerokość Sc 40 cm.


DOSTĘPNE ROZMIARY DOSTAWEK		
Szerokość zestawu Sc (mm)	Szerokość skrzydła	Szerokość dostawki Sc
1523	80	30 + 30
1623	90	30 + 30
1723	80	40 + 40
1823	90	40 + 40
1923	100	40 + 40
Dopłata do drzwi 100 zgodnie z cennikiem dopłat		



DOSTĘPNE KOLORY (wszystkie kolory w okleinie)



Przykładowe konfiguracje drzwi z dostawkami nieotwieranymi



Drzwi z dostawkami nieotwieranymi PREMIUM

Dostawka PEŁNA

dostępne szerokości 30 i 40



+ 1300 zł

Dostawka z PRZETŁOCZENIEM i PRZESZKLENIEM

PT 1 wzór 12C PT 2 wzór 22B, 31A PT 3 wzór 26 PT 4 wzór 37,38

dostępne szerokości 40



dostępne szerokości 40



dostępne szerokości 40



dostępne szerokości 40



+ 1950 zł + 1950 zł + 1950 zł + 1950 zł

Dostawki PRZESZKŁONE

dostępne szerokości 40



dostępne szerokości 40



dostępne szerokości 40



dostępne szerokości 40



dostępne szerokości 40



dostępne szerokości 30 i 40



dostępne szerokości 40



dostępne szerokości 40



+ 1900 zł + 1700 zł + 1900 zł + 2100 zł + 1850 zł + 1850 zł + 1850 zł + 1850 zł

Dostawki z PRZETŁOCZENIEM

T 1 T 2 T 3 wzór 26 T 4 T 5 T 6 wzór 22B, 31A T 7 wzór 37, 38 T 8 wzór 12C

dostępne szerokości 30 i 40



dostępne szerokości 30 i 40



dostępne szerokości 30 i 40



dostępne szerokości 30 i 40



dostępne szerokości 30 i 40



dostępne szerokości 30 i 40



dostępne szerokości 30 i 40



dostępne szerokości 30 i 40



+ 1400 zł + 1400 zł + 1400 zł + 1400 zł + 1400 zł + 1400 zł + 1400 zł + 1400 zł

Dostawki z APLIKACJĄ INOX BEZ PRZESZKLENIA

X 1 X 2 X 3 X 4 X 5 X 6

dostępne szerokości 40



dostępne szerokości 40



dostępne szerokości 40



dostępne szerokości 40



dostępne szerokości 40



dostępne szerokości 30 i 40



+ 1950 zł + 1700 zł + 1700 zł + 1700 zł + 1700 zł + 1700 zł

CENY DRZWI			Dopłata za ośc. TERMO	CENY DOPLAT DO DRZWI Z DOSTAWKAMI		
Wzór	Cena drzwi bez przeszkleń (zł)	Cena drzwi z przeszkleciem (zł)	Dostawka	Dostawka pełna bez przetłoczeń (zł)	Dostawka z przetłoczeniami (zł)	Dostawka przeszklona (zł)
Wzór 1	1169	—	+680	+1300		
Wzór 2	1289	1549	+680	+1300		
Wzór 3	1289	1549	+680	+1300		
Wzór 4	1289	1549	+680	+1300		
Wzór 5	1289	1549	+680	+1300		
Wzór 6	1289	1789	+680	+1300		
Wzór 7	1289	1889	+680	+1300		
Wzór 8	1289	1889	+680	+1300		
Wzór 9	1289	1989	+680	+1300		
Wzór 10	1289	1889	+680	+1300		
Wzór 11	1289	1989	+680	+1300		
Wzór 12	1589	1789	1989	+680	+1300	
Wzór 13	1289	—	+680	+1300		
Wzór 14	1289	—	+680	+1300		
Wzór 15	1289	1989	+680	+1300		
Wzór 16	1289	1989	+680	+1300		
Wzór 17	1289	1989	+680	+1300		
Wzór 18	1289	1989	+680	+1300		
Wzór 19	1689	1889	2089	+680	+1300	
Wzór 20	1689	1889	2089	+680	+1300	
Wzór 21	1689	1889	2089	+680	+1300	
Wzór 22	1589	1789	1989	+680	+1300	
Wzór 23	1689	1889	2089	+680	+1300	
Wzór 24	1589	1789	1989	+680	+1300	
Wzór 25	1589	1789	1989	+680	+1300	
Wzór 26	1589	1789	1989	+680	+1300	
Wzór 26 C	1289	—	+680	+1300		
Wzór 26 D	1289	—	+680	+1300		
Wzór 27	1289	—	+680	+1300		
Wzór 28	1289	—	+680	+1300		
Wzór 29	—	1889	2089	+680	+1300	
Wzór 30	1589	1789	1989	+680	+1300	
Wzór 31	1589	1789	2089	+680	+1300	
Wzór 32	1589	1789	—	+680	+1300	
Wzór 33	1289	—	1549	+680	+1300	
Wzór 34	1289	—	1789	+680	+1300	
Wzór 35	1689	1889	2089	+680	+1300	
Wzór 36	1589	1789	1989	+680	+1300	
Wzór 37	1589	1789	1989	+680	+1300	
Wzór 38	1589	1789	1989	+680	+1300	
CAMELEON PREMIUM	pełne bez przetłoczeń 1089 pełne z przetłoczeniami 1209	1909	+680	+1300		

+ w zależności od powyższego wzoru

+ w zależności od powyższego wzoru

Ceny zawierają 1 sztukę dostawki.

Dostępne rodzaje przeszkleń w dostawkach:

PT1 / PT2 / PT3 / PT4 - Standard (przeźroczyste), Reflex płaski, Piaskowana w całości, Piaskowana wg wzoru, Mleczna

P1 / P3 - Reflex płaski, Reflex wypukły, Mleczna
P2 - Standard (przeźroczyste), Reflex płaski, Mleczna, Piaskowana w całości

P4/ P5/ P6/ P7/P8 - Standard (przeźroczyste), Piaskowana wg wzoru, Refleks płaski, Mleczna

INOX od zewnątrz
INOX obustronnie

Akcesoria standardowe (wliczone w cenę drzwi)



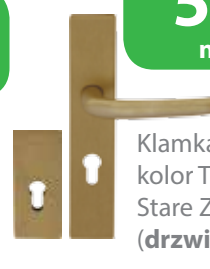
Klamka MANITOBA
kolor Tytan, Stare Złoto
lub INOX (stal nierdzewna)

95,-
netto



95,-
netto

Klamka
MAGNUS
Tytan,
Stare Złoto
lub INOX
(stal nie-
rdzewna)



55,-
netto

Klamka Lambda
kolor Tytan,
Stare Złoto
(drzwi Normal)



Wkładka (30/45)
wkładko-gałka (30/45)
(system jednego klucza)

65,-
netto



45,-
netto

Próg
aluminiowy
z uszczelką

Akcesoria za dopłatą



Ościeżnica Ciepła TERMO

680,-¹
netto

Dopłata obejmuje zarówno drzwi jednoskrzydłowe jak i dwuskrzydłowe. Cena zawiera zawiasy z regulacją 3D, osłonki na zawiasy oraz kotwy montażowe.
Możliwość wyboru progu PCV lub aluminium (nie ma wpływu na cenę).


Poszerzenia TERMO 28 mm, 52 mm i 114 mm

Profile poszerzające, które dają się w prosty sposób połączyć z ramą TERMO lub naświetlami TERMO umożliwiając manewrowanie przede wszystkim wymiarami szerokości całkowitej ramy.




28 mm

125,-
netto/mb



52 mm

160,-
netto/mb



114 mm

260,-
netto/mb



240,-
netto/mb

Łącznik TERMO 90°

Profil, który daje się w prosty sposób połączyć z ramą TERMO lub naświetlami TERMO umożliwiając połączenie elementów po kącie 90 stopni

Drzwiczki dla kota



TRIXIE

190,-
netto

- Wykonane z plastiku odpornego na różne warunki atmosferyczne,
- Przezroczysta cicho działająca klapka,
- Ze specjalną uszczelką oraz magnetycznym domknięciem

Cztery funkcje:

- 1) drzwiczki pozwalają wejść, ale nie pozwalają wyjść
- 2) drzwiczki pozwalają wyjść, ale nie pozwalają wejść
- 3) drzwiczki otwierają się w obie strony (wejście / wyjście)
- 4) drzwiczki są zamknięte

całkowite wymiary: 21x21cm
wielkość klapki: 14,7x15,8cm
Dostępne kolory:
Biały, Brązowy, Szary



Klamka Magnus kl. C
z zabezpieczeniem
kolor Stare Złoto
lub INOX
(stal nierdzewna)

185,-^①
netto

280,-^②
netto

Dopłata do linii Premium



Klamka Prestige klasy C
(z zabezpieczeniem)
kolor Tytan, Stare Złoto lub INOX
(stal nierdzewna)

185,-^①
netto

280,-^②
netto

Dopłata do linii Premium



Klamka Prestige, klasy C
(bez zabezpieczenia)
kolor Tytan, Stare Złoto lub INOX
(stal nierdzewna)

145,-^①
netto

240,-^②
netto

Dopłata do linii Premium



Klamko-gałka
kolor Tytan, Stare Złoto
lub INOX (stal nierdzewna)

55,-^①
netto

150,-^②
netto

Dopłata do linii Premium



Okucia klasy C
z zabezpieczeniem
do pochwytych
jedno i dwustronnych
kolor INOX

185,-^①
netto

280,-^②
netto

Dopłata do linii Premium

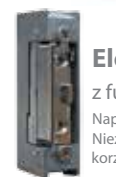


Klamko-gałka kl. C
kolor stare złoto lub INOX
(stal nierdzewna)

240,-^①
netto

335,-^②
netto

Dopłata do linii Premium



Elektrozaczep

z funkcją rolki
Napięcie znamionowe 8-12V AC/DC.
Niezbędny samozamykacz w przypadku
korzystania z funkcji rolki.

180,-
netto



Wizjer szerokokątny
(złoty lub srebrny)

25,-
netto



Cyfrowy wizjer drzwiowy
Ekran LCD o średnicy 3,2 cala
kamera na podczerwień.
Po naciśnięciu dzwonka pod
kamerą zapisuje do 50 zdjęć

320,-
netto



Kontaktrony
(brązowy, biały,
antracyt)

90,-
netto



Samozamykacz nawierzchniowy z ramieniem
(brązowy, srebrny)

230,-
/netto
bez blokady ramienia

360,-
/netto
z blokadą ramienia

Niedostępny dla ościeżnicy „9”



Samozamykacz nawierzchniowy listwowy (srebrny)

590,-
netto

Niedostępny dla ościeżnicy „9”



WILKA®
SCHLIESSTECHNIK

Wkładka WILKA (30/45)
wkładko-gałka (30/45)
Komplet klasy C
- system jednego klucza

75,-^①
netto

140,-^②
netto

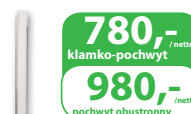


Pochwyty okrągły z przyciskiem
(kął montażu 90°)
Kolor: INOX (stal nierdzewna)
Wymaga zastosowania Elektrozaczeu

150 cm

780,-
/netto
klamko-pochwyty

980,-
/netto
pochwyty obustronny



Pochwyty prostokątne z przyciskiem
(kął montażu 90°)
Kolor: INOX (stal nierdzewna)
Wymaga zastosowania Elektrozaczeu

150 cm

780,-
/netto
klamko-pochwyty

980,-
/netto
pochwyty obustronny



W przypadku zastosowania pochwyty lub klamko-gałki w celu komfortowego użytkowania zaleca się zastosowanie elektrozaczeu z funkcją rolki. W przeciwnym wypadku otwieranie tylko za pomocą klucza.

zdjęcia poglądowe



mocowanie pochwyty

szyld górny

klamka AXA Slim

mocowanie pochwyty

szyld górny
pochwyty jednostronny
szyld dolny

550,-
klamko-pochwyty /netto
750,-
pochwyty obustronny /netto

150 cm

550,-
klamko-pochwyty /netto
750,-
pochwyty obustronny /netto

120 cm

490,-
klamko-pochwyty /netto
690,-
pochwyty obustronny /netto

Pochwyty standard okrągły
(kął montażu 45° lub 90°) Kolor: INOX (stal nierdzewna)

Pochwyty w łuku okrągły
do wzoru 36 Kolor: INOX

150 cm

550,-
klamko-pochwyty /netto
750,-
pochwyty obustronny /netto

120 cm

430,-
klamko-pochwyty /netto
630,-
pochwyty obustronny /netto

60 cm

Pochwyty w łuku okrągły
do wzoru 31 Kolor: INOX

150 cm

430,-
klamko-pochwyty /netto
630,-
pochwyty obustronny /netto

550,-
klamko-pochwyty /netto
750,-
pochwyty obustronny /netto

150 cm

550,-
klamko-pochwyty /netto
750,-
pochwyty obustronny /netto

120 cm

Pochwyty prostokątne

(kął montażu 45° lub 90°)
Kolor: INOX

490,-
klamko-pochwyty /netto
690,-
pochwyty obustronny /netto

550,-
klamko-pochwyty /netto
750,-
pochwyty obustronny /netto

Pochwyty w łuku okrągły
Kolor: INOX

490,-
klamko-pochwyty /netto
690,-
pochwyty obustronny /netto

150 cm

90 cm

① Dotyczy wymiany za komplet podstawowy

② Dotyczy zakupu osobnego kompletu



650,- /netto
drzwi jednoskrzydłowe

980,- /netto
drzwi dwuskrzydłowe

Przemalowanie **DRZWI** (rama + skrzydło) na dowolny kolor z palety RAL:
1) jednokolorowo RAL/RAL
2) dwukolorowo RAL/RAL (inny RAL od zewnątrz, inny RAL od wewnątrz). Tylko z ościeżnicą TERMO.
3) dwukolorowo RAL/okleina (okleina z jednej strony, RAL z drugiej).
Tylko z ościeżnicą TERMO.



180,-
netto

Przemalowanie **elementu dodatkowego TERMO**:
1) jednokolorowo
2) dwukolorowo (inny RAL od zewnątrz, inny RAL od wewnątrz).
3) dwukolorowo (okleina z jednej strony, RAL z drugiej).
Dotyczy 1 sztuki niezależnie od długości każdego rodzaju poszerzenia oraz łącznika 90 stopni.



380,- /netto
naświetło z szybą

480,- /netto
naświetło z panelem

Przemalowanie **NAŚWIETLI** na dowolny kolor z palety RAL:
1) jednokolorowo
2) dwukolorowo (inny RAL od zewnątrz, inny RAL od wewnątrz).
3) dwukolorowo (okleina z jednej strony, RAL z drugiej).
Dotyczy każdego rodzaju naświetla niezależnie od wymiarów.



480,-
netto/szt.

Przemalowanie **DOSTAWKI** na dowolny kolor z palety RAL:
1) jednokolorowo
2) dwukolorowo (inny RAL od zewnątrz, inny RAL od wewnątrz).
3) dwukolorowo (okleina z jednej strony, RAL z drugiej).
Dotyczy każdego rodzaju dostawki niezależnie od wymiarów.

15,-
netto / szt.



Zamknięcie dolne skrzydła

Do samodzielnego skrócenia drzwi (tylko drzwi jednoskrzydłowe)




49,-
netto

Preparat czyszcząco-nabłyszczający do stali nierdzewnej INOX (poj. 650 ml) w zestawie ze ściereczką z mikrofibry

Usuwa kurz, tłuszcz, ślady palców. Konserwuje powierzchnię nadając jej odpowiednie zabezpieczenie, pozostawiając połysk bez smug.

45,- netto

90,- ② netto



Próg drewniano - aluminiowy

Wysokość 20 mm, Dąb
Dostępny tylko do ościeżnic stalowych 9 i 11. Wymagane trwałe przytwierdzenie do podłoża.

Poszerzenia podprogowe

do wszystkich progów (PCV i ALU)
Wysokość 30 mm
Poszerzenia podprogowe można łączyć ze sobą na dowolną wysokość.

26,- mb
netto



120,-
netto / szt.

Niestandardowy wymiar naświetla




Bikolor
Naświetla w innej okleinie od zewnątrz, w innej okleinie od wewnątrz

60,-
netto / szt.

280,- netto
Kpl./skrzydło+ościeżnica

Bikolor
Drzwi w innej okleinie od zewnątrz, w innej okleinie od wewnątrz (tylko z ościeżnicą TERMO)

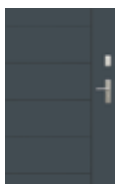


Skrócenie drzwi

Max 10cm
Możliwość skrócenia wybranych wzorów powyżej 10 cm po konsultacji z działem sprzedaży (dopłata).

80,- /netto
drzwi jednoskrzydłowe


160,- /netto
drzwi dwuskrzydłowe



Drzwi 100"

(skrzydło o rozmiarze 100 cm)

180,-
netto



Wzmocnienie pod samozamykacz

60,-
netto

390,- /netto
jednostronnie

450,- /netto
dwustronnie

Drzwi Duokolor

Skrzydło o dwóch różnych kolorach z jednej strony skrzydła. Dostępne jedno lub dwustronnie we wzorach 25, 26, 30, 37, 38.



80,- netto
jednostronny

Kopniak

Element ozdobny INOX u dołu drzwi wysokości 15 cm

Akcesoria standardowe (wliczone w cenę drzwi)



Klamka MAGNUS
Tytan, Stare Złoto
lub INOX
(stal nierdzewna)

Klamka
MANITOBA
kolor Tytan,
Stare Złoto
lub INOX
(stal nierdzewna)

**105,-
netto**



**105,-
netto**



**105,-
netto**

Wkładka WILKA
(50/50)
wkładko-gałka
(50/50) (system
jednego klucza)

**WILKA®
SCHLIESSTECHNIK**



**60,-
netto**

Próg aluminiowy

Akcesoria za dopłatą OPTIMUM

Drzwiczki dla kota



TRIXIE

**290,-
netto**

- Wykonane z plastiku odpornego na różne warunki atmosferyczne,
- Przeźroczysta cicho działająca klapka,
- Ze specjalną uszczelką oraz magnetycznym domknięciem

Cztery funkcje:

- 1) drzwiczki pozwalają wejść, ale nie pozwalają wyjść
- 2) drzwiczki pozwalają wyjść, ale nie pozwalają wejść
- 3) drzwiczki otwierają się w obie strony (wejście / wyjście)
- 4) drzwiczki są zamknięte

całkowite wymiary: 21x21cm
wielkość klapki: 14,7x15,8cm
Dostępne kolory:
Biały, Brązowy, Szary



Klamka Magnus kl. C
z zabezpieczeniem
kolor Stare Złoto
lub INOX
(stal nierdzewna)

**185,-^①
netto**

**280,-^②
netto**



Klamka Prestige klasy C
(z zabezpieczeniem)
kolor Tytan, Stare Złoto lub INOX
(stal nierdzewna)

**185,-^①
netto**

**280,-^②
netto**



Klamko-gałka
kolor Tytan, Stare Złoto
lub INOX (stal nierdzewna)

**55,-^①
netto**

**150,-^②
netto**



Okucia klasy C
z zabezpieczeniem
do pochwytyw
jedno i dwustronnych
kolor INOX

**185,-^①
netto**

**280,-^②
netto**



**WILKA®
SCHLIESSTECHNIK**

Wkładka WILKA (50/50)
wkładko-gałka (50/50)
Komplet klasy C
- system jednego klucza

**140,-^①
netto**

**245,-^②
netto**

① Dotyczy wymiany za komplet podstawowy

② Dotyczy zakupu osobnego kompletu

Akcesoria za dopłatą OPTIMUM



Wizjer szerokokątny
(złoty lub srebrny)

30,-
netto



Cyfrowy wizjer drzwiowy

Ekran LCD o średnicy 3,2 cala
kamera na podczerwień.
Po naciśnięciu dzwonka pod
kamerą zapisuje do 50 zdjęć

320,-
netto



Kontaktrony
(brązowy, biały,
antracyt)

90,-
netto



**Samozamykacz
nawierzchniowy
z ramieniem**
(brązowy, srebrny)

230,-
/netto
bez blokady ramienia

360,-
/netto
z blokadą ramienia



Elektrozaczep

z funkcją rolki

Napięcie znamionowe 8-12V AC/DC.
Niezbędny samozamykacz w przypadku
korzystania z funkcji rolki.

180,-
netto



**Samozamykacz
nawierzchniowy
listwowy** (srebrny)

590,-
netto

780,-
/netto
klamko-pochwyty
980,-
/netto
pochwyty obustronny

**Pochwyty okrągły z
przyciskiem**
(kąt montażu 90°) Ko-
lor: INOX (stal nierdzewna)
**Wymaga zastosowania
Elektrozaczepu**

150 cm

780,-
/netto
klamko-pochwyty
980,-
/netto
pochwyty obustronny

**Pochwyty prostokątny
z przyciskiem**
(kąt montażu 90°) Ko-
lor: INOX (stal nierdzewna)
**Wymaga zastosowania
Elektrozaczepu**

150 cm



**W przypadku zastosowania pochwyty lub klamko-gałki w celu komfortowego użytkowania zaleca się zastosowanie elektrozaczepu z funkcją rolki.
W przeciwnym wypadku otwieranie tylko za pomocą klucza.**

zdjęcia poglądowe



550,-
/netto
klamko-pochwyty
750,-
/netto
pochwyty obustronny

Pochwyty standard okrągły
(kąt montażu 45° lub 90°) Kolor:
INOX (stal nierdzewna)

150 cm

Pochwyty w łuku okrągły
do wzoru 36 Kolor: INOX

120 cm

550,-
/netto
klamko-pochwyty
750,-
/netto
pochwyty obustronny

150 cm

Pochwyty w łuku
okrągły
do wzoru 31
Kolor: INOX

60 cm

430,-
/netto
klamko-pochwyty
630,-
/netto
pochwyty obustronny

550,-
/netto
klamko-pochwyty
750,-
/netto
pochwyty obustronny

150 cm

120 cm

**Pochwyty
prostokątny**
(kąt montażu 45° lub 90°)
Kolor: INOX

490,-
/netto
klamko-pochwyty
690,-
/netto
pochwyty obustronny

550,-
/netto
klamko-pochwyty
750,-
/netto
pochwyty obustronny

Pochwyty w łuku okrągły
Kolor: INOX

490,-
/netto
klamko-pochwyty
690,-
/netto
pochwyty obustronny

150 cm

90 cm



Przemalowanie **DRZWI**
(rama + skrzydło)
na dowolny kolor z palety RAL:
1) jednokolorowo RAL/RAL


990,-
netto



49,-
netto

Preparat czyszcząco-nabłyszczający
do stali nierdzewnej INOX (poj. 650 ml)
w zestawie ze ściereczką z mikrofibry

Usuwa kurz, tłuszcz, ślady palców.
Konserwuje powierzchnię nadając jej
odpowiednie zabezpieczenie, pozostawiając
połysk bez smug.



120,-
netto

Skrócenie drzwi
Max 10cm

Poszerzenia podprogowe PCV



40,-
netto/mb

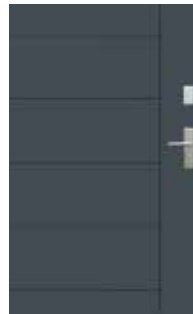
70,-
netto/mb

120,-
netto/mb



Wzmocnienie
pod samozamykacz

60,-
netto



Drzwi 100"
(skrzydło o rozmiarze 100 cm)

180,-
netto



390,-
jednostronnie
450,-
dwustronnie

Drzwi Duokolor
Skrzydło o dwóch
różnych kolorach
z jednej strony skrzy-
dła. Dostępne jedno
lub dwustronnie we
wzorach
25, 26, 30, 37, 38.



80,-
netto
jednostronny

Kopniak

Element
ozdobny
INOX u dołu
drzwi wysoko-
ści 15 cm

Naświetla dostępne tylko i wyłącznie w komplecie z drzwiami TERMO PRESTIGE. Wykonane są z ciepłego profilu aluminiowego TERMO PRESTIGE. Dostępne we wszystkich kolorach. Każde naświetle posiada pakiet 3-szybowy. Podane ceny naświetli zawierają zestaw montażowy.

Naświetla górne

Szerokość (mm) \ Wysokość (mm)	965 (drzwi „80”)	1065 (drzwi „90”)	1165	1265	1365	1465	1565	1665	1765	1865	1965	2065	2165	2265	2365	2465	2565	2665
200	760 zł	780 zł	800 zł	820 zł	840 zł	860 zł	890 zł	900 zł	920 zł	940 zł	960 zł	970 zł	990 zł	1010 zł	1030 zł	1050 zł	1070 zł	1090 zł
300	820 zł	840 zł	860 zł	900 zł	920 zł	950 zł	970 zł	1000 zł	1040 zł	1060 zł	1090 zł	1120 zł	1150 zł	1180 zł	1210 zł	1230 zł	1250 zł	1270 zł
400	880 zł	900 zł	930 zł	990 zł	1030 zł	1050 zł	1070 zł	1110 zł	1150 zł	1170 zł	1200 zł	1230 zł	1260 zł	1290 zł	1310 zł	1340 zł	1370 zł	1400 zł
500	960 zł	980 zł	1000 zł	1030 zł	1110 zł	1140 zł	1170 zł	1210 zł	1260 zł	1290 zł	1340 zł	1380 zł	1420 zł	1460 zł	1500 zł	1540 zł	1580 zł	1620 zł

Dostępne rodzaje zespołów w naświetlach górnych:

- 1) standard (szkło przezroczyste) 33.1/18/4/18/TF4
- 2) szkło mleczne 33.1/18/4MAT/18/TF4

3) szkło refleksyjne 33.1/18/4Reflex brąz/18/TF4

4) 33.1/18/4 piaskowane w całości/ 18/TF4

5) pełne.

Naświetla boczne

Szerokość (mm) \ Wysokość (mm)	200	300	400	500
2097	990 zł	1150 zł	1260 zł	1420 zł

Dostępne rodzaje zespołów w naświetlach bocznych:

1) standard (szkło przezroczyste) 33.1/18/4/18/TF4

2) szkło mleczne 33.1/18/4MAT/18/TF4

3) szkło refleksyjne 33.1/18/4Reflex brąz/18/TF4

4) piaskowane według wzoru (np. wzór 12) - zdjęcie poglądowe poniżej 33.1/18/4 Piaskowane/18/TF4.

5) pełne - panel (w kolorze naświetla)

6) 33.1/18/4 piaskowane w całości/ 18/TF4.

Istnieje możliwość wykonania naświetli bocznych jak i górnych w rozmiarach niestandardowych czyli pomiędzy wymiarami sugerowanymi w tabelach powyżej. Koszt naświetla o niestandardowym wymiarze to kwota z wymiaru wyższego + 60 zł/szt za każde niestandardowe naświetle.

Akcesoria standardowe

(wliczone w cenę drzwi)



Klamka MAGNUS
Tytan, Stare Złoto
lub INOX (stal
nierdzewna)

**95,-
netto**



Klamka MANITOBA
kolor Tytan,
Stare Złoto lub INOX
(stal nierdzewna)

**95,-
netto**

Ciepły próg PCV/ALU
z przegrodą termiczną

**85,-
netto**



Wkładko-gałka lub
wkładka obustron-
na WILKA
(55/55)

**75,-
netto**



WILKA®
SCHLIESSTECHNIK

SYSTEMY AUTOMATYCZNEGO OTWIERANIA DRZWI

System biometryczny

System kodowy

System zbliżeniowy



Czytnik linii papilarnych
- otwieranie za pomocą
odcisku palca

**3800,-
netto/komplet**



- otwieranie poprzez
wprowadzenie kodu
na klawiaturze

**3500,-
netto/komplet**



- otwieranie poprzez
zbliżeniowy czytnik (w zestawie 3 szt.)
lub np. klucz samochodowy

**3500,-
netto/komplet**

W przypadku zastosowania któregośkolwiek z systemów,
w drzwiach montowana jest zasuwica automatyczna.

Akcesoria za dopłatą

Poszerzenia ramowe TERMO PRESTIGE

Profile poszerzające, które dają się w prosty sposób połączyć z ramą lub naświetlami TERMO PRESTIGE umożliwiając manewrowanie przede wszystkim wymiarami szerokości całkowitej ramy.

Poszerzenia podprogowe PCV

30 mm

60 mm

120 mm



**40,-
netto/mb**

**70,-
netto/mb**

**120,-
netto/mb**

28 mm

52 mm

114 mm



**175,-
netto/mb**

**220,-
netto/mb**

**390,-
netto/mb**



Klamka Magnus
kl. C
z zabezpieczeniem
kolor Stare Złoto
lub INOX
(stal nierdzewna)

185,-^①
netto

280,-^②
netto



Klamka Prestige klasy C
(z zabezpieczeniem)
kolor Tytan, Stare Złoto lub
INOX (stal nierdzewna)

185,-^①
netto

280,-^②
netto



Okucia klasy C z
zabezpieczeniem
do pochwytywów
jedno i dwustronnych
kolor INOX

185,-^①
netto

280,-^②
netto



WILKA®
SCHLIESSTECHNIK

Wkładka-gałka WILKA
lub wkłada obustronna WILKA
(55/55) Komplet klasy C

75,-^①
netto

150,-^②
netto

90,-
netto



Kontaktrotry
(biały, brązowy, antracyt)

zdjęcia poglądowe



780,-
klamko-pochwyty / netto
980,-
pochwyty obustronny / netto

Pochwyty okrągły z przyciskiem
(kąt montażu 90°)
Kolor: INOX (stal nierdzewna)
Wymaga zastosowania 3 Elektrozaczepeków

150 cm

780,-
klamko-pochwyty / netto
980,-
pochwyty obustronny / netto

Pochwyty prostokątny z przyciskiem
(kąt montażu 90°) Kolor:
INOX (stal nierdzewna)
Wymaga zastosowania 3 Elektrozaczepeków

150 cm



180,-
netto

Elektrozaczep



z funkcją rolki
Napięcie znamionowe 8-12V AC/DC.
W przypadku korzystania z funkcji rolki niezbędne jest zastosowanie 3 elektrozaczepeków oraz samozamykacza

Pochwyty standard okrągły
(kąt montażu 45° lub 90°)
Kolor: INOX (stal nierdzewna) lub stare złoto

550,-
klamko-pochwyty / netto
750,-
pochwyty obustronny / netto

150 cm

490,-
klamko-pochwyty / netto
690,-
pochwyty obustronny / netto

150 cm

Pochwyty prostokątny
Montowany na wprost lub skośnie (kąt montażu 45° lub 90°)
Kolor: INOX

550,-
klamko-pochwyty / netto
750,-
pochwyty obustronny / netto

490,-
klamko-pochwyty / netto
690,-
pochwyty obustronny / netto

Pochwyty w łuku okrągły
Kolor: INOX

490,-
klamko-pochwyty / netto
690,-
pochwyty obustronny / netto

550,-
klamko-pochwyty / netto
750,-
pochwyty obustronny / netto

150 cm
Pochwyty w łuku okrągły
do wzoru 36
Kolor: INOX

550,-
klamko-pochwyty / netto
750,-
pochwyty obustronny / netto

60 cm

430,-
klamko-pochwyty / netto
630,-
pochwyty obustronny / netto

Pochwyty w łuku okrągły
do wzoru 31
Kolor: INOX

Samozamykacz chowany listwowy (srebrny)



680,-
netto
Samozamykacz nie widoczny po zamknięciu skrzydła.

Samozamykacz nawierzchniowy listwowy (srebrny)



590,-
netto
Samozamykacz montowany na skrzydle. Posiada listwę zamiast ramienia.

35,-
netto

Cyfrowy wizjer drzwiowy
Ekran LCD o średnicy 3,2 cala kamera pod czerwień.
Po naciśnięciu dzwonka pod kamerą zapisuje do 50 zdjęć

Przemalowanie na dowolny kolor z palety RAL:
1) jednokolorowo
2) dwukolorowo (inny RAL od zewnątrz, inny RAL od wewnątrz).
3) dwukolorowo (okleina z jednej strony, RAL z drugiej).

Wizjer szerokokątny
(złoty lub srebrny)



320,-
netto



49,-
netto

Preparat czyszczący-nabliyszczający
do stali nierdzewnej INOX (poj. 650 ml) w zestawie ze ściereczką z mikrofibry

Usuwa kurz, tłuszcz, ślady palców. Konserwuje powierzchnię nadając jej odpowiednie zabezpieczenie, pozostawiając połysk bez smug.



Drzwi Duokolor
Skrzydło o dwóch różnych kolorach z jednej strony skrzydła. Dostępne jedno lub dwustronnie we wzorach 25, 26, 30, 37, 38.

390,-
jednostronnie / netto
450,-
dwustronnie / netto

60,-
netto

Wzmocnienie pod samozamykacz

990,-
Drzwi (komplet) / netto
480,-
Naświetla / 1 szt. / netto
250,-
Elementy dodatkowe / 1 szt. / netto

160,-
/ netto

Skrócenie drzwi
Max 5 cm
Możliwość skrócenia wybranych wzorów powyżej 5 cm po konsultacji z działem sprzedaży (dopłata).

380,-
netto
Kpl./skrzydło+ościeżnica

Bikolor
Naświetla w innej okleinie od zewnątrz, w innej okleinie od wewnątrz

160,-
netto / szt.

Niestandardowy wymiar naświetla

60,-
netto / szt.

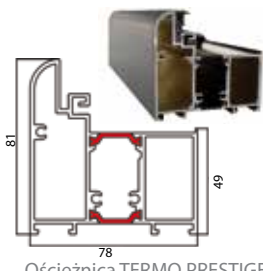
80,-
netto
jednostronny

Kopniak
Element ozdobny INOX u dołu drzwi wysokości 15 cm

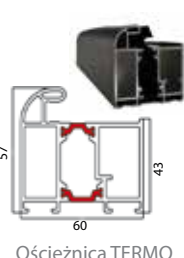
- ① Dotyczy wymiany za komplet podstawowy
- ② Dotyczy zakupu osobnego kompletu

Rodzaje ościeżnic

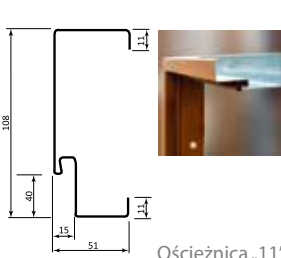
Każda ościeżnica w standardzie posiada uszczelkę



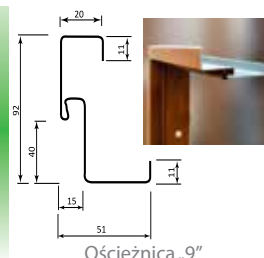
Ościeżnica TERMO PRESTIGE



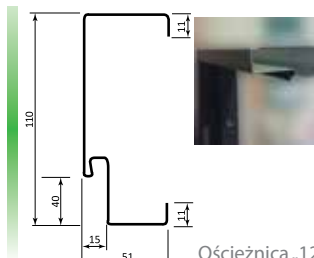
Ościeżnica TERMO



Ościeżnica „11”



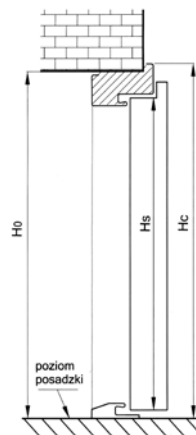


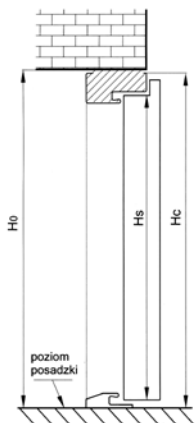
Ościeżnica „9”



Ościeżnica „12”

Wymiary drzwi

Sposób wymiarowania drzwi z ościeżnicą „11”, „12” oraz TERMO i TERMO PRESTIGE



Sposób wymiarowania drzwi z ościeżnicą „9”

W przypadku skracania drzwi z ościeżnicą „9” zawsze uwzględniamy, że standardową wysokością tej ościeżnicy jest 2070 mm, który to wymiar jest punktem odniesienia.

PREMIUM / NORMAL

Szerokość	Wysokość skrzydła w przyldzie Hs [mm]	Szerokość skrzydła w przyldzie Sp [mm]	Całkowita wysokość ościeżnicy Hc [mm]		Całkowita szerokość ościeżnicy Sc [mm]		Wysokość otworu w ścianie (gotowa posadzka) H° [mm]			Szerokość otworu w ścianie S0 [mm]		
			Ościeżnica „11” i „9”	Ościeżnica „Termo”	Ościeżnica „11” i „9”	Ościeżnica „Termo”	Ościeżnica „11”	Ościeżnica „9”	Ościeżnica „Termo”	Ościeżnica „11”	Ościeżnica „9”	Ościeżnica „Termo”
„80”	2015	827	2070	2077	908	923	2080	2050	2087	928	868	943
„90”	2015	927	2070	2077	1008	1023	2080	2050	2087	1028	968	1043
„100”	2015	1027	2070	2077	1108	1123	2080	2050	2087	1128	1068	1143
„110”	2015	1131	2070	2077	1213	1230	2080	2050	2087	1230	1170	1251
„120”	2015	1231	2070	2077	1313	1330	2080	2050	2087	1330	1270	1351
„130”	2015	1331	2070	2077	1413	1430	2080	2050	2087	1430	1370	1451
„140”	2015	1431	2070	2077	1513	1530	2080	2050	2087	1530	1470	1551
„150”	2015	1531	2070	2077	1613	1630	2080	2050	2087	1630	1570	1651
„160”	2015	1631	2070	2077	1713	1730	2080	2050	2087	1730	1670	1751
„80N”	2015	777	2070	2077	858	873	2080	2050	2087	878	818	893
„90N”	2015	877	2070	2077	958	973	2080	2050	2087	978	918	993
OPTIMUM												
„80”	2015	827	2090		912			2100			932	
„90”	2015	927	2090		1012			2100			1032	
„100”	2015	1027	2090		1112			2100			1132	
„80N”	2015	777	2090		862			2100			882	
„90N”	2015	877	2090		962			2100			982	
TERMO PRESTIGE												
„80”	2011	844	2097		965			2107			985	
„90”	2011	944	2097		1065			2107			1085	
„80N”	2011	794	2097		915			2107			935	
„90N”	2011	894	2097		1015			2107			1035	

PRODUCENT:



84-242 Luzino
ul. Wielki Las 19
tel./fax 58 678 01 77 58 678 00 98
e-mail: wiked@wiked.pl

www.wiked.pl

pieczętka dystrybutora